



Universidade do Minho
Instituto de Ciências Sociais

RELATÓRIO DE ATIVIDADES **2024**





Conteúdo

Nota Introdutória.....	5
1. Direção do Instituto.....	8
1.1. Conselho do Instituto.....	8
1.2. Presidência	8
1.3. Conselho Científico.....	9
1.4. Conselho Pedagógico.....	9
1.5. Conselho de Gestão.....	9
1.6. Conselho Consultivo	10
1.7. Direção das subunidades departamentais	10
1.8. Direção das subunidades de investigação	10
2. Ensino	11
2.1. Ciclos de Estudos Conducentes ao grau de licenciado (1º Ciclo).....	11
2.1.1. Estudantes Inscritos e Licenciados.....	12
2.1.2. Concurso Nacional de Acesso ao Ensino Superior	14
2.2. Ciclos de Estudos Conducentes ao grau de Mestre (2º ciclo)	17
2.2.1. Mestrados em curso.....	18
2.2.1.1. Concurso de Acesso.....	18
2.2.2. Alunos Inscritos.....	20
2.3. Ciclos de Estudos conducentes ao grau de Doutor (3º ciclo).....	24
2.3.1. Doutoramentos em curso	25
2.4. Estágios Científicos Avançados de Doutoramento	28
2.5. Formações de Pós-Doutoramento	28
2.6. Cursos não conferentes de grau.....	29
2.6.1. Cursos Breves creditados	29
2.7. Novos Projetos de Ensino Conferentes de Grau e Acreditação.....	30
2.8. Avaliação de ciclos de estudos	31
2.9. Alunos estrangeiros	33
2.9.1. Mobilidade	33
2.10. Alunos imputados 2024/2025	36
2.10.1 Alunos Imputados ao ICS.....	36
2.10.2 Alunos do ICS imputados a outras UO.....	42
2.11. Reconhecimento de graus estrangeiros.....	43
3. Investigação.....	44
3.1. Subunidades de Investigação.....	44
3.2. Financiamento.....	44
3.3. Projetos de investigação	45
3.4. Produção científica	45



3.4.1. Produção Científico-Cultural	45
3.4.2. Participação, Reconhecimento e Coordenação/Direção Científica	46
3.4.2.1. Participação	46
3.4.2.2. Júris de Concursos	46
3.4.2.3. Júris de Provas Académicas	47
3.4.2.4. Comunicações em eventos científicos	47
3.4.2.5. Reconhecimentos Científicos	47
3.4.2.6. Coordenação Direção	48
3.4.2.7. Orientação de Estudantes	48
3.4.2.8. Produção, Inovação e Valorização Pedagógica	48
3.5. Atividades de Prestação de Serviços à Comunidade (Extensão Universitária)	49
3.6. Prémios e Distinções	50
4. Outras Atividades	53
4.1. Parcerias	53
4.2. Comunicação, Informação e Imagem	53
4.2.1 Comunicação Digital e Redes Sociais	54
4.2.1.1 Facebook	55
4.2.1.2 Instagram	55
4.2.1.3 YouTube	56
4.2.1.4 Site	57
4.2.2 Divulgação da oferta formativa e captação de alunos	57
4.2.3 Comunicação Institucional, ligação à comunidade e Alumni	60
4.2.4 Dia do ICS (48º aniversário)	61
4.2.5. Eventos Científicos	61
5. Recursos Humanos	63
5.1. Pessoal Docente	63
5.1.1. Dotação /Contratações pessoal especialmente contratado	66
5.1.2. Cessação/Suspensão de funções de pessoal docente	66
5.1.3. Estrutura etária	66
5.1.4. Concursos	68
5.1.4.1 Concursos internos de promoção	68
5.1.4.2 Concursos internos de promoção a professor associado	68
5.1.4.3 Concursos internos de promoção a professor catedrático	69
5.1.4.4 Concursos Internacionais	70
5.1.5. Quadro de professores catedráticos e associados	70
5.1.7. Manutenção de contratos por tempo indeterminado	71
5.1.8. Licenças sabáticas	71
5.1.10. Avaliação do Desempenho dos docentes	71
5.2. Pessoal investigador	73



5.2.2. Avaliação do Desempenho do pessoal investigador	73
5.3. Pessoal Técnico, Administrativo e de Gestão	74
5.3.1. Concursos, progressões e prémios de desempenho	77
5.3.2. Formação.....	77
5.3.3. SIADAP	77
6. Gestão Universitária.....	78
6.1. Direção de projetos de ensino.....	78
6.2. Participação em atividades de Administração e Gestão Universitária	80
7. Recursos infraestruturais	82
7.1. Instalações	82
7.1.1. Instalações no campus de Gualtar	82
7.1.2. Instalações no <i>campus</i> de Azurém.....	83
7.1.3. Centro Audiovisual e Multimédia	83
7.1.4. Higiene e Segurança no Trabalho	84
8. Recursos financeiros.....	85
8.1 Enquadramento orçamental - Orçamento 2024.....	85
8.2. Execução Orçamental ICS - dezembro/24.....	86
8.2.1 Por Rubrica	86
8.2.2 Por Fonte de Financiamento, OE+RP I&D	88
8.2.3 Por Tipologia de Subunidade:	89
8.2.3.1 Centros de Investigação.....	89
8.2.3.2 Departamentos	90
8.2.3.3 Presidência do ICS	91
8.2.4 Por Subunidade.....	92
8.2.4.1 Centro de Estudos de Comunicação e Sociedade (CECS)	95
8.2.4.2 Centro em Rede de Investigação em Antropologia (CRIA-UMinho)	96
8.2.4.3 Centro Interdisciplinar de Ciências Sociais (CICS-UMinho).....	97
8.2.4.4 Departamento de Sociologia (DSOC)	98
8.2.4.5 Departamento de Ciências da Comunicação (DCC)	99
8.2.4.6 Departamento de Geografia (DGEO).....	100
8.2.4.7 Departamento de História (DHist)	101
8.2.4.8 Presidência ICS	102
8.3. Orçamento GV –dezembro/24.....	103
8.3.1 Distribuição Orçamento GV – dezembro/24.....	103
8.3.2 Execução Orçamento GV - dezembro/24.....	104
8.3.2.1 Outros Projetos (OE + RP).....	104
8.3.2.2 Projetos I&D e Projetos Diretos	104
8.4. Projeto Aliança de Pós-Graduação – Competências para o futuro	106
8.4.1 Projeto Aliança de Pós-Graduação – Competências para o futuro – Receita Despesa	107



8.4.2 Plano de Investimentos.....	108
Anexo 1 – Composição dos órgãos do Instituto (CI)	110
Anexo 2 – Composição dos órgãos do Instituto (CC).....	111
Anexo 3 – Composição dos órgãos do Instituto (CP)	112
Anexo 4 – Composição dos órgãos (CG).....	114
Anexo 5 – Composição dos órgãos Conselho Consultivo do ICS.....	115
Anexo 6 – Planta e mapa de ocupação do Ed. 15 em Gualtar.....	116
Anexo 7 – Planta e mapa de ocupação do Ed. 1 – Departamento de Geografia, em Azurém	121
Anexo 8 – Despachos /Circulares/Deliberações/ICS/2024	123

Nota Introdutória

O Instituto de Ciências Sociais (ICS) é uma das Escolas fundadoras da Universidade do Minho e, em 2024, celebrou 48 anos de existência. O Relatório de Atividades de 2024 destaca a dedicação dos seus membros nas áreas do ensino, investigação e interação com a comunidade. Este relatório também evidencia o compromisso do ICS com a inovação e a diversidade na sua oferta educativa, promovendo o espírito crítico, e o papel que tem desempenhado na formação de pessoas na dupla condição de cidadãos e de profissionais. A trajetória do ICS reflete a sua importância na formação integral dos estudantes, bem como os impactos positivos que exerce na sociedade e na comunidade em que se insere.

Este Relatório assinala a continuidade de um período de transição, marcado pela aposentação de docentes que desempenharam um papel fundamental na criação e no desenvolvimento das Ciências Sociais, tanto na Universidade do Minho como a nível nacional. Durante 2024, aposentaram-se os Professores Carlos Veiga, Ivo Domingues, Jean-Martin Marie Rabot e José Neves, todos do Departamento de Sociologia. Também se despediram, no mesmo ano, Moisés Martins e Fernando Antunes.

Tendo como enquadramento o Decreto-Lei nº 112/2021, em 2024 ficaram concluídos os 16 concursos internos de promoção, quatro para categorias de topo e 12 para categorias intermédias, correspondendo a um total de 18 posições – quatro de professor catedrático e 14 de professor associado. O ICS atingiu, assim, pela primeira vez em muitos anos, a percentagem mínima de 50% de lugares de professores catedráticos e associados, estabelecida no ECDU, com 55% de professores nestas duas categorias (com uma distribuição de 10% de professores catedráticos e 45% de professores associados).

Além disso, foram aprovados internamente oito concursos internacionais: três para a categoria de professor catedrático e cinco para professor auxiliar, com base nas necessidades identificadas pelos Departamentos. Com exceção de um concurso na área disciplinar de Geografia, todos os concursos de professor auxiliar foram autorizados e publicados ao longo de 2024, prevendo-se a sua conclusão no primeiro trimestre de 2025. No que diz respeito aos concursos de professor catedrático aguardam aprovação do Reitor para publicação, o que também deverá ocorrer no início de 2025.

Do ponto de vista das infraestruturas, 2024 foi um ano muito importante para o ICS. Concluiu-se o concurso para a aquisição de equipamentos para o Centro Audiovisual e Multimédia e, durante o ano, a Presidência do ICS, em colaboração com as Direções do CECS e do DCC, trabalhou em articulação com a Reitoria para definir o modelo de governação dessa estrutura. O Regulamento do Centro foi estabelecido, estando agora reunidas as condições para que, após a fase de instalação, testes e formação, essa importante infraestrutura possa iniciar suas atividades.

Em 2024, o ICS manteve a sua capacidade de atrair estudantes, tanto nacionais quanto internacionais. No Concurso Nacional de Acesso, a taxa de ocupação das vagas foi de 100% na primeira fase, com um índice de satisfação da procura (razão entre o número de candidatos em 1.^a opção e o número de vagas) de 1,34.

Com 812 estudantes inscritos em 2024, distribuídos pelas seis licenciaturas, e 706 estudantes matriculados em cursos de pós-graduação (563 no Mestrado e 143 no Doutoramento), o ICS consolidou-se com uma comunidade estudantil estruturada, com destaque para o aumento do número de estudantes de Mestrado. Além disso, foram atribuídos 219 graus de Licenciado, 102 de Mestre e 15 de Doutor, refletindo o sucesso de um número significativo de estudantes na conclusão dos seus percursos académicos.

Conforme o calendário estabelecido, em 2024, o ICS submeteu 12 cursos ao processo de Avaliação de Ciclos de Estudos em Funcionamento (ACEF), incluindo o Mestrado em Geografia e todos os cursos dos Departamentos de História e Ciências da Comunicação, exceto o Mestrado em *Media Arts* e o Doutoramento em Estudos Culturais. Destes 12 ciclos de estudos, oito incluíram alterações no âmbito do processo de acreditação.

No âmbito da formação não conferente de grau, destaca-se a criação de dois novos cursos breves creditados, no âmbito do Programa Aliança de Pós-graduação, e dois novos *Blended Intensive Programmes* (BIP). Assim, no fim de 2024, o ICS oferecia um total de nove cursos breves creditados. É também de destacar a resposta positiva das direções dos diversos Departamentos do ICS, que, já no final do ano, apresentaram nove propostas de formação no âmbito do programa UMinho mais Digital.

A 31 de dezembro de 2024, o ICS contava com 79 docentes (equivalentes a 65,5 docentes em tempo integral), distribuídos pelos quatro Departamentos, representando 65% de docentes de carreira e 14% de convidados. Apesar do elevado número de aposentadorias, o envelhecimento do corpo docente é evidente, com 88% dos professores tendo mais de 50 anos, e a média de idade dos professores de carreira de 56,8 anos.

Os quatro centros de investigação do ICS também se destacaram pela sua produção científica em diversas áreas do conhecimento, tendo estado em avaliação por painéis designados pela FCT no último trimestre de 2024. O ICS conseguiu garantir nove posições (duas para o perfil de Docente-Investigador e sete para o perfil de Investigador) no âmbito do Programa FCT-Tenure, correspondendo a 100% dos pedidos efetivados pelo Instituto e acompanhando apenas mais duas Unidades Orgânicas da UMinho neste sucesso.

Braga, 23 de fevereiro de 2025.

Paula Remoaldo

Alexandra Esteves

Maria José Caldeira

Ana Duarte Melo

Estudantes	
Estudantes de Licenciatura	812
Estudantes matriculados pela 1ª vez em 2024/2025	264
Licenciados em 2024	219
Alunos de pós-graduação	706
de Mestrado	563
de Doutoramento	143
Graus de Mestre atribuídos em 2024	102
Graus de Doutor atribuídos em 2024	15
Docentes	
Docentes	79 (65,45) ETI
Docentes de carreira	57 (86%)
Investigadores	
Investigadores	14
Bolseiros	
Bolseiros	29
Trabalhadores Técnicos, Administrativos e de Gestão	
CTFP por tempo indeterminado	13
CRP	9
Ciclos de Estudos	
1º ciclo – Licenciaturas	6
2º ciclo – Mestrados	11
3º ciclo – Doutoramentos	6
Investigação	
Centros de Investigação	4

1. Direção do Instituto

1.1. Conselho do Instituto

O Conselho do Instituto é, nos termos dos Estatutos do ICS, o órgão colegial representativo do Instituto, sendo composto por 15 membros: 11 professores e investigadores doutorados, três estudantes e um representante do pessoal não docente e não investigador, com competências ao nível da definição e da coordenação geral da política do Instituto.

A composição do Conselho do Instituto foi a mesma que resultou da eleição realizada a 15 de dezembro de 2021 e que tomou posse a 3 de março de 2022. A presidência do Conselho do Instituto esteve entregue à Professora Ana Maria dos Santos Bettencourt, eleita em reunião realizada no dia 21 de fevereiro de 2024.

Durante 2024 o Conselho do Instituto reuniu-se quatro vezes, a 21 de fevereiro, a 13 de março, a 17 de julho e a 16 de outubro.

No Anexo 1 - explicita-se a composição deste órgão.

1.2. Presidência

A Presidência do ICS para o triénio 2022/2025 é constituída pela equipa descrita no Quadro 2.

Quadro 2 | **Presidência do ICS a 31 de dezembro de 2024**

PRESIDENTE	Paula Cristina Almeida Cadima Remoaldo
VICE-PRESIDENTES	Alexandra Patrícia Lopes Esteves Maria José Boavida Miguel Caldeira Ana Guilhermina Seixas Duarte Melo

Para além de presidir aos órgãos do Instituto, com exceção do Conselho do Instituto e do Conselho Pedagógico, a Presidente assegurou globalmente as funções de direção e coordenação geral do ICS, assim como genericamente as da sua representação.

Às Vice-Presidentes coube assumir a coordenação de algumas áreas de atuação particulares. A Professora Alexandra Esteves teve ao seu cuidado a coordenação da política de internacionalização científica do Instituto; a promoção de projetos de cooperação científica dentro do ICS e inter-escolas e a representação do Instituto no Conselho Executivo da Aliança de Pós-Graduação.

A Professora Maria José Caldeira, em paralelo com a presidência do Conselho Pedagógico, assumiu a coordenação da oferta educativa do Instituto em estreita relação com a Presidente, incluindo os correspondentes processos de acreditação e avaliação, assim como a coordenação dos processos de avaliação do desempenho do pessoal docente e não docente do ICS, a representação do ICS no Colégio Doutoral UMinho e a representação do ICS no Conselho *Alumni*.

Por sua vez, a Professora Ana Duarte Melo assumiu a estratégia e acompanhamento das atividades de extensão e interação com a comunidade, assim como a coordenação e desenvolvimento da política de comunicação e imagem do ICS, a coordenação dos procedimentos associados à formalização de protocolos institucionais com empresas e outras entidades públicas ou privadas e a representação do ICS no Conselho *Alumni* e na Casa do Conhecimento.

1.3. Conselho Científico

O Conselho Científico, órgão que define e superintende a política científica do Instituto, reuniu-se 12 vezes no decurso do ano, algumas das quais em comissão restrita a professoras catedráticas e/ou a catedráticas e associados.

No Anexo 2 explicita-se a composição deste órgão que resulta da eleição que teve lugar a 15 de dezembro de 2021 e que foi homologada no início de 2022.

1.4. Conselho Pedagógico

O Conselho Pedagógico é o órgão que define e superintende a política pedagógica do Instituto. Em 2024 a presidência deste órgão continuou confiada à Vice-Presidente Professora Maria José Boavida Caldeira.

Durante 2024 os membros do Conselho Pedagógico reuniram três vezes: em abril, junho e outubro.

No Anexo 3 explicita-se a composição deste órgão.

1.5. Conselho de Gestão

O Conselho de Gestão é o órgão de representação das subunidades que visa assegurar a coesão do Instituto, competindo-lhe gerir a Unidade e coordenar o seu funcionamento.

Durante 2024 os membros do Conselho de Gestão reuniram três vezes: em janeiro, março e junho.

No Anexo 4 explicita-se a composição deste órgão.

1.6. Conselho Consultivo

O Conselho Consultivo do ICS tem como missão pronunciar-se sobre matérias de carácter pedagógico, científico e de interação com a sociedade, relativas aos projetos em que o ICS intervém, sendo constituído por membros do Instituto e personalidades, nacionais e estrangeiras, de reconhecido mérito nos domínios da sua atividade, escolhidos pela Presidente (Anexo 4).

Este órgão foi reativado no decurso do ano de 2023 e tem fornecido contributos importantes sobre a oferta formativa do ICS e as estratégias para melhorar o funcionamento interno do ICS.

1.7. Direção das subunidades departamentais

A 31 de dezembro de 2024 a direção dos quatro departamentos que integram o Instituto estava ao cuidado dos professores indicados no Quadro 3.

Quadro 3 | **Direção dos Departamentos a 31 de dezembro de 2024**

DEPARTAMENTO	DIREÇÃO
DCCOM	Felisbela Maria Carvalho Lopes
DGEO	António José Bento Gonçalves
DHIST	Arnaldo Rui Azevedo Sousa Melo
DSOC	José Fernando Bessa Ribeiro

1.8. Direção das subunidades de investigação

Durante 2024 a direção das subunidades de investigação esteve confiada aos professores/investigadores mencionados no Quadro 4.

Quadro 4 | **Direção das subunidades de investigação a 31 de dezembro de 2024**

CENTRO	DIRETOR /COORDENADOR
CECS	Maria Madalena Costa Oliveira
CICS- UMinho	Ana Maria Simões Azevedo Brandão (1)
CRIA-UMinho	Manuela Ivone Paredes Pereira Cunha (2)
Lab2PT	Maria Fátima Cunha Moura Ferreira

(1) Rodrigo Costa Dominguez até 01 de agosto.

(2) Luís Manuel de Jesus Cunha até 21 de julho.

2. Ensino

O mapa da oferta educativa do Instituto de Ciências Sociais integrou em 2023 seis licenciaturas, 11 cursos de mestrado e seis ciclos de estudos conducentes ao grau de doutor.

2.1. Ciclos de Estudos Conducentes ao grau de licenciado (1º Ciclo)

O ICS é diretamente responsável pelos seguintes ciclos de estudos conducentes ao grau de licenciado:

- Arqueologia;
- Ciências da Comunicação;
- Geografia e Planeamento;
- História;
- Proteção Civil e Gestão do Território;
- Sociologia.

É também de destacar a participação, em parceria com a Escola de Psicologia e com a Escola de Direito, na Licenciatura em Criminologia e Justiça Criminal, sediada na Escola de Direito.

Para além destas, em 2024 o Instituto participou ainda na lecionação de um conjunto de outras Licenciaturas e Mestrados Integrados da Universidade do Minho, num total de oito Licenciaturas/Mestrados integrados, a saber:

- Licenciatura em Artes Visuais;
- Licenciatura em Ciência de Dados;
- Licenciatura em Design e Marketing de Moda;
- Licenciatura em Educação Básica;
- Licenciatura em Estudos Orientais: Estudos Chineses e Japoneses;
- Licenciatura em Estudos Culturais;
- Licenciatura em Filosofia;
- Mestrado Integrado em Arquitetura;

2.1.1. Estudantes Inscritos e Licenciados

No Quadro 5 apresentam-se alguns números referentes aos alunos inscritos, no que toca ao sucesso escolar e conclusões dos cursos.

Quadro 5 | **Número de estudantes inscritos nos ciclos de estudos conducentes ao grau de licenciado da responsabilidade do ICS no ano letivo de 2024/2025**

ESTUDANTES INSCRITOS EM 2024/2025			
	M	F	Total
Arqueologia	39	26	65
Ciências da Comunicação	51	174	225
Geografia e Planeamento	94	51	145
História	91	60	151
Proteção Civil e Gestão do Território	39	21	60
Sociologia	54	112	166
TOTAL	368	444	812

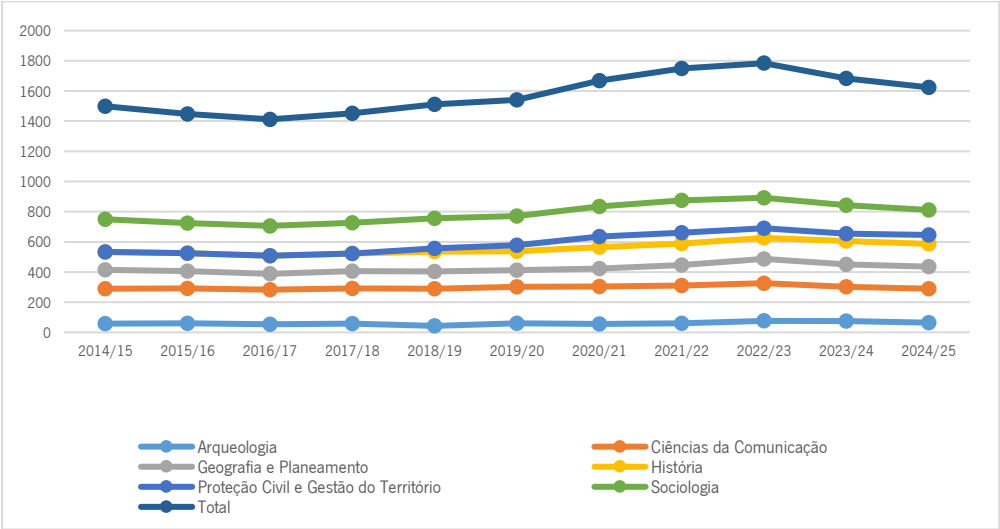
Relativamente ao ano anterior, o número de estudantes inscritos nos cursos de licenciatura registou uma redução de 30 alunos (uma variação de cerca de 3%)

No que respeita à distribuição por sexos, mantém-se a predominância dos estudantes do sexo feminino, que correspondem a 55% do total dos alunos inscritos.

Quadro 6 | **Evolução do número de estudantes inscritos nos ciclos de estudos conducentes ao grau de licenciado da responsabilidade do ICS entre 2014/2015 e de 2024/2025**

	2014/15	2015/16	2016/17	2017/18	2018/19	2019/20	2020/21	2021/22	2022/23	2023/24	2024/25
Arqueologia	59	60	53	57	43	61	55	60	76	75	65
Ciências da Comunicação	231	231	230	235	246	241	249	251	250	228	225
Geografia e Planeamento	124	115	105	113	115	111	119	136	161	147	145
História	120	108	120	117	132	125	142	142	139	155	151
Proteção Civil e Gestão do Território					20	40	69	71	64	50	60
Sociologia	215	200	198	204	200	192	200	214	202	187	166
TOTAL	749	714	706	726	756	770	834	893	892	842	812

Gráfico 1 | Evolução do número de alunos inscritos nos ciclos de estudos conducentes ao grau de licenciado da responsabilidade do ICS entre os anos letivos de 2014/2015 e de 2024/2025



O número de estudantes inscritos pela primeira vez no 1º ano manteve-se relativamente ao ano anterior (passou-se de 265 alunos inscritos pela 1ª vez para 264). Assinala-se o facto de em 2024 se verificaram 28 matrículas anuladas por alunos inscritos no 1ª ano pela 1ª vez (17 no ano anterior).

Quadro 7 | Número de estudantes inscritos pela primeira vez no 1º ano nos ciclos de estudos conducentes ao grau de licenciado da responsabilidade do ICS no ano letivo 2024/2025

ESTUDANTES INSCRITOS (1ª vez) EM 2024/2025						
	Concurso Nacional Acesso		Mudança de curso e Transferência	Concursos Especiais	Estudantes Internacionais	Total
	1ª, 2ª e 3ªs fases	Regimes Especiais				
Arqueologia	16	0	0	2	1	19
Ciências da Comunicação	58	7	1	0	1	67
Geografia e Planeamento	41	3	0	2	0	46
História	38	3	1	4	1	47
Proteção Civil e Gestão do Território	20	0	0	9	0	29
Sociologia	52	1	0	1	2	56
TOTAL	225	14	2	18	5	264

Em 2024, o número de diplomados relativamente ao ano transato registou uma diminuição de 16 diplomados.

Quadro 8 | **Número de diplomados (licenciados) em 2024 nos ciclos de estudos conducentes ao grau de licenciado da responsabilidade do ICS**

ALUNOS LICENCIADOS EM 2024			
	M	F	Total
Arqueologia	9	8	17
Ciências da Comunicação	13	52	65
Geografia e Planeamento	20	11	31
História	17	26	43
Proteção Civil e Gestão do Território	5	8	13
Sociologia	14	36	50
TOTAL	78	141	219

2.1.2. Concurso Nacional de Acesso ao Ensino Superior

Relativamente ao Concurso Nacional de Acesso, registou-se, na primeira fase de candidaturas, uma taxa de ocupação de vagas de 100% e um índice de satisfação da procura (*ratio* entre o número de candidatos em 1.^a opção e o número de vagas) de 1,34. Os dados da procura denotam consistência, ainda que com oscilações, (com 1778 candidatos em 2021, 1441 em 2022, 1722 em 2023 e 1591 em 2024) revelando sobretudo um aumento na procura em 1.^a opção (251 em 2022, 321 em 2023 e 334 em 2024).

De salientar, no entanto, que o índice de ocupação (estudantes colocados que concretizam a sua matrícula) é inferior. Em 2024 dos estudantes colocados na 1.^a fase apenas 76% concretizaram a sua matrícula nesta fase.

Em 2024, o Instituto de Ciências Sociais aumentou uma vaga no Concurso Nacional de Acesso, em consequência das orientações e limites de fixação de vagas para acesso e ingresso no ensino superior no ano letivo de 2024-2025. Dessas orientações resultou a necessidade de um ajuste das vagas em função do histórico de matrículas dos anos anteriores. Nesse processo, a licenciatura em Proteção Civil e Gestão do Território aumentou uma vaga.

Quadro 9 | **Número vagas no Concurso Nacional de Acesso nos ciclos de estudos conducentes ao grau de licenciado da responsabilidade do ICS (variação de 2023/2024 e 2024/2025)**

	Vagas	Matriculados	Vagas	Variação
	2023/24	2023/24	2024/25	
Arqueologia	20	20	20	0
Ciências da Comunicação	65	62	65	0
Geografia e Planeamento	45	43	45	0
História	43	43	43	0
Proteção Civil e Gestão do Território	20	17	21	1
Sociologia	56	54	56	0
TOTAL	249	239	250	1

Os dados mais significativos relativos ao Concurso Nacional de Acesso 2024 encontram-se nos quadros seguintes.

Quadro 10 | **Número de vagas / Candidatos / Candidatos em 1ª opção (1ª fase CNA 2023/2024)**

	vagas	Candidatos	Candidatos em 1ª opção	Nota de candidatura do último colocado	Índice de satisfação da procura (1)
Arqueologia	20	98	11	145	0.55
Ciências da Comunicação	65	568	175	168,8	2.69
Geografia e Planeamento	45	197	31	139,8	0.69
História	43	321	72	162,2	1.67
Proteção Civil e Gestão do Território	21	86	17	128,2	0.80
Sociologia	56	321	28	147,8	0.5
TOTAL	250	1591	334		1.34

(1) Rácio entre o número de preferências em 1ª opção e o número de vagas disponíveis.

Quadro 11 | **Número de vagas / colocados (1ª fase CNA 2023/2024)**

	Vagas	Índice de Colocação (1)	Colocados
Arqueologia	20	1	20
Ciências da Comunicação	65	1	65
Geografia e Planeamento	45	1	45
História	43	1	43
Proteção Civil e Gestão do Território	21	1	21
Sociologia	56	1	56
TOTAL	250	1	250

(1) Rácio entre os colocados na 1ª fase e o número de vagas disponíveis.

Quadro 12 | **Número de vagas / vagas ocupadas 2024/2025**

	Vagas	Colocados que concretizaram a matrícula 1ª fase	Índice de ocupação 1ª fase (1)	Colocados que concretizaram a matrícula 2ª fase	Colocados que concretizaram a matrícula 3ª fase	Índice de ocupação Totalidade Fases
Arqueologia	20	17	0.85	2	1	1
Ciências da Comunicação	65	54	0.83	6	1	0.94
Geografia e Planeamento	45	32	0.71	5	5	0.93
História	43	38	0.88	2	1	0.95
Proteção Civil e Gestão do Território	20	14	0.7	2	1	0.85
Sociologia	56	37	0.66	13	2	0,93
TOTAL	249	192	0.77	30	11	0.95

(1) Rácio entre os colocados que concretizaram a matrícula e as vagas iniciais.

2.2. Ciclos de Estudos Conducentes ao grau de Mestre (2º ciclo)

Em 2024 a oferta educativa do ICS integrou 11 cursos de mestrado:

- Mestrado em Arqueologia;
- Mestrado em Ciências da Comunicação, área de especialização em Investigação, área de especialização em Audiovisual e Multimédia, área de especialização em Informação e Jornalismo e área de especialização em Publicidade e Relações Públicas;
- Mestrado em Comunicação de Ciência;
- Mestrado em Comunicação, Arte e Cultura;
- Mestrado em Crime, Diferença e Desigualdade;
- Mestrado em Sociologia do Género e Sexualidade;
- Mestrado em Geografia; área de especialização em Turismo e Comunicação Territorial, área de especialização em Sistemas de Informação Geográfica e área de especialização em Riscos e Proteção Civil;
- Mestrado em História;
- Mestrado em Media Arts;
- Mestrado em Património Cultural;
- Mestrado em Sociologia, área de especialização em Cultura e Identidades, área de especialização em Organizações e Trabalho e área de especialização em Políticas Sociais.

Para além destes, o ICS mantém inúmeras colaborações em cursos de mestrados de outras escolas da Universidade, designadamente nos seguintes:

- Mestrado em Ciências Criminais;
- Mestrado em *Design* para a Comunicação de Moda;
- Mestrado em *Design* de Produto e Serviços;
- Mestrado em Direitos Humanos;
- Mestrado em Educação – Formação, Trabalho e Recursos Humanos;
- Mestrado em Ensino do 1º Ciclo do Ensino Básico e de Português e História e Geografia de Portugal no 2º Ciclo do Ensino Básico;
- Mestrado em Ensino de História no 3º Ciclo do Ensino Básico e no Ensino Secundário;
- Mestrado em Humanidades Digitais.

2.2.1. Mestrados em curso

Em 2024, ano letivo 2024/2025 com exceção do Curso de Mestrado em Sociologia do Género e da Sexualidade, em processo de extinção, todos os cursos abriram novas edições.

2.2.1.1. Concurso de Acesso

As candidaturas decorreram em três períodos, tendo-se realizado de forma eletrónica, no Portal Académico, tal como nos anos anteriores, com o seguinte calendário:

- 1ª fase - de 11 a 22 de abril;
- 2ª fase - de 04 a 15 de julho;
- 3ª fase - de 03 a 06 de setembro.

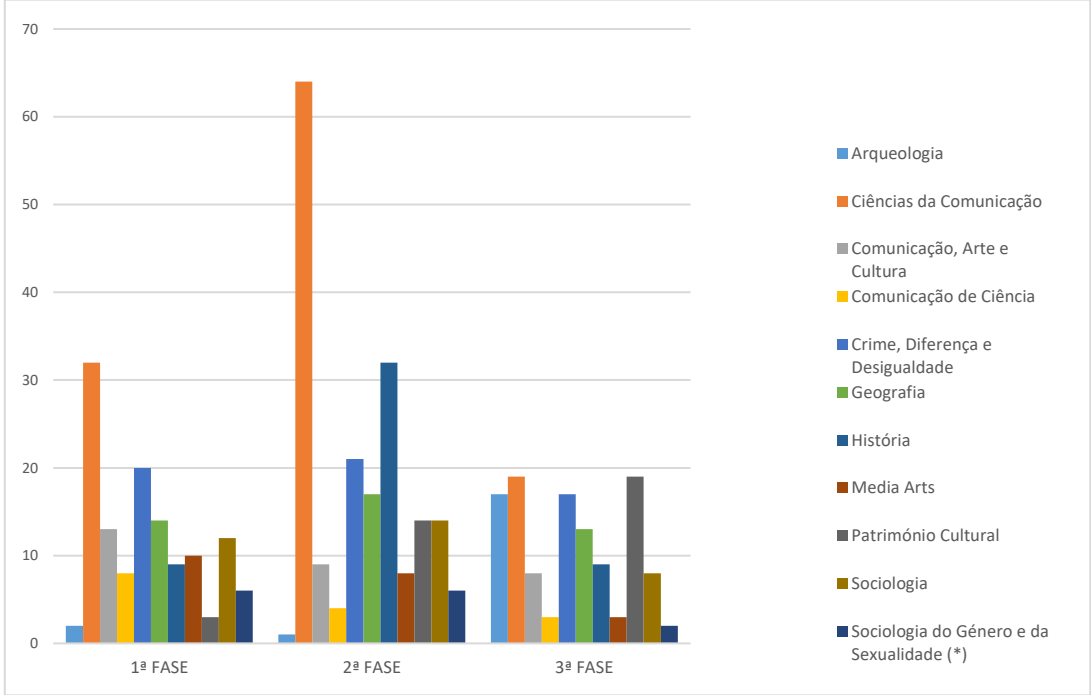
No conjunto das três fases, registaram-se 437 candidaturas, mais 55 candidatura relativamente a 2023 (382). A distribuição por curso e fases é a que se indica no Quadro 13.

Quadro 13 | Número de candidaturas por Mestrado / fase

	1ª FASE	2ª FASE	3ª FASE	TOTAL
Arqueologia	2	1	17	20
Ciências da Comunicação	32	64	19	115
Comunicação, Arte e Cultura	13	9	8	30
Comunicação de Ciência	8	4	3	15
Crime, Diferença e Desigualdade	20	21	17	58
Geografia	14	17	13	44
História	9	32	9	50
Media Arts	10	8	3	21
Património Cultural	3	14	19	36
Sociologia	12	14	8	34
Sociologia do Género e da Sexualidade (*)	6	6	2	14
TOTAL	129	190	118	437

(*) Não foi atingido o número mínimo de inscrições para o curso funcionar

Gráfico 2 | Número de candidaturas por Mestrado/fase



Globalmente, nas três fases de candidatura do concurso, foram admitidos 320 candidatos para um total de 330 vagas, correspondendo a uma taxa de colocação de 97%. No entanto, considerando apenas os alunos que efetivamente se inscreveram, a taxa de ocupação das vagas desce para 73%, registando, contudo, um aumento face aos 69% de 2023. Isto significa que, dos 320 candidatos admitidos, apenas 242 formalizaram a inscrição, resultando na ocupação de 242 das 330 vagas disponibilizadas.

Quadro 14 | Número de vagas /Admitidos /inscritos por curso

CURSO/FASE	VAGAS	CANDIDATOS	COLOCADOS	%	INSCRITOS	TAXA DE OCUPAÇÃO
Arqueologia	20	20	16	80%	13	65%
Ciências da Comunicação	60	115	75	125%	55	92%
Comunicação, Arte e Cultura	30	30	27	90%	19	63%
Comunicação de Ciência	20	15	14	70%	11	55%
Crime, Diferença e Desigualdade	30	58	33	110%	25	83%
Geografia	35	44	39	111%	34	97%
História	30	50	37	123%	29	97%
Media Arts	25	21	16	64%	12	48%
Património Cultural	25	36	28	112%	22	88%
Sociologia	35	34	26	74%	22	63%
Sociologia do Género e da Sexualidade	20	14	9	45%	0	0%
TOTAL	330	437	320	97%	242	73%

2.2.2. Alunos Inscritos

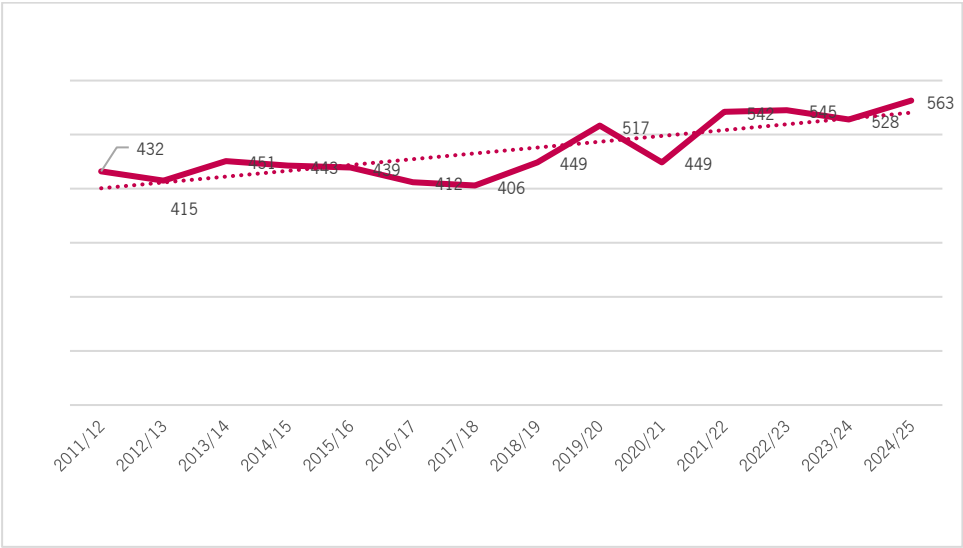
Quadro 15 | Evolução do número de alunos inscritos em cursos de mestrado (2011/2012 – 2024/2025)

NÚMERO DE ALUNOS INSCRITOS POR ANO LETIVO														
	2011 2012	2012 2013	2013 2014	2014 2015	2015 2016	2016 2017	2017 2018	2018 2019	2019 2020	2020 2021	2021 2022	2022 2023	2023 2024	2024 2025
Mestrado em História	27	27	30	41	37	30	31	41	42	38	56	68	52	60
Mestrado em Geografia – especialização em Planeamento e Gestão de Território	43	41	23	26	30	30	39	34	22					40
Mestrado em Geografia									27	38	37	47	67	35
Mestrado em Ciências da Comunicação	132	127	125	113	129	123	126	150	135	116	131	136	129	131
Mestrado em Comunicação de Ciência									17	18	20	17	12	15
Mestrado em Sociologia	65	53	52	44	37	38	30	46	67	60	69	53	43	46
Mestrado em Arqueologia	28	29	26	32	35	25	19	25	31	32	45	36	32	34
Mestrado em Património Cultural						20	42	45	54	41	52	57	46	56
Comunicação, Arte e Cultura	28	45	53	54	58	50	53	55	63	51	67	53	60	57
Crime, Diferença e Desigualdade	18	29	39	46	48	53	54	51	59	55	25	41	54	57
Media Arts											25	29	28	31
Sociologia do Género e da Sexualidade											15	8	5	1
TOTAL	432	415	451	443	439	412	406	449	517	449	542	545	528	563

Globalmente, nota-se um aumento do número de estudantes de Mestrado – de 528 em 2023/2024 para 563 em 2024/2025.

Observa-se um crescimento contínuo no número de inscritos ao longo dos anos, com um aumento de 432 inscritos em 2011 para 563 em 2024. Apesar de algumas flutuações pontuais, como a queda registrada entre 2016 e 2017, a tendência geral é positiva, indicando um aumento constante no interesse pelos cursos oferecidos pelo ICS. Exceção a esta tendência temos o mestrado em Sociologia do Género e da Sexualidade que, entretanto, vai proceder à sua extinção, devido à dificuldade de captação de alunos. De destacar a procura do Mestrado em *Media Arts* e Comunicação de Ciência, que sendo cursos relativamente novos, apresentaram variações consideráveis nos primeiros anos.

Gráfico 3 | Evolução do número de alunos inscritos em cursos de Mestrado desde 2011/2012



Quadro 16 | Número de alunos inscritos por ano curricular

MESTRADO	ALUNOS INSCRITOS			
	1º ano	1º ano (Reinscrições / Reingresso)	2º ano	Total
Arqueologia	13	2	19	34
Ciências da Comunicação	55	1	75	131
Área de especialização em Audiovisual e Multimédia	9	0	16	25
Área de especialização em Informação e Jornalismo	16	0	16	32
Área de especialização em Publicidade e Relações Públicas	25	1	33	58
Área de especialização em Investigação	5	0	10	15
Comunicação, Arte e Cultura	19	1	37	57
Comunicação de Ciência	11	0	4	15
Crime, Diferença e Desigualdade	25	0	32	57
Geografia	34	0	41	75
Área de especialização em Sistemas de Informação Geográfica	23	0	29	51
Área de especialização em Riscos e Proteção Civil	11	0	12	23
História	29	2	29	60
Media Arts	12	0	19	31
Património Cultural	22	0	34	56
Sociologia	22	1	23	46
Área de especialização em Cultura e Identidades	0	0	2	2
Área de especialização em Organizações e Trabalho	10	0	6	16
Área de especialização em Políticas Sociais	12	1	15	28
Sociologia do Género e da Sexualidade	0	0	1	1
TOTAL	242	7	314	563

Em 2024, o Instituto atribuiu o grau de mestre a 102 alunos, o que representa um ligeiro aumento em relação a 2023, em que se atribuiu o grau a 91 estudantes.

Foram admitidos à preparação de dissertação/relatório de estágio/trabalho de projeto 154 mestrandos, menos dois do que no ano anterior.

Quadro 17 | **Número de graus de Mestre atribuídos em 2024 (dissertações/relatórios de estágio/trabalhos de projeto concluídos)**

	CONCLUSÕES
Arqueologia	11
Ciências da Comunicação	40
<i>área de especialização em Audiovisual e Multimédia</i>	5
<i>área de especialização em Informação e Jornalismo</i>	15
<i>área de especialização em Publicidade e Relações Públicas</i>	14
<i>área de especialização em Investigação</i>	6
Comunicação, Arte e Cultura	7
Comunicação de Ciência	5
Crime, Diferença e Desigualdade	5
Geografia	8
História	5
Media Arts	7
Património Cultural	7
Sociologia	7
<i>área de especialização em Políticas Sociais</i>	4
<i>área de especialização em Organizações e Trabalho</i>	3
TOTAL	102

Quadro 18 | **Evolução do número de dissertações/relatórios de estágio/trabalhos de projeto de mestrado desde 2003**

DISSERTAÇÕES / RELATÓRIOS DE ESTÁGIO / TRABALHOS DE PROJETO/RELATÓRIOS DETALHADOS SOBRE ATIVIDADE PROFISSIONAL DEFENDIDAS																					
2003	2004	2005	2006	2007	2008	2009	2010	2011	2012	2013	2014	2015	2016	2017	2018	2019	2020	2021	2022	2023	2024
10	36	23	18	28	56	115	59	81	94	90	103	89	76	111	89	79	56	102	104	91	102

Quadro 19 | **Número de estudantes admitidos à preparação de dissertação/relatório de estágio/trabalho de projeto/relatório sobre atividade profissional de mestrado em 2024**

	Estudantes admitidos
Arqueologia	5
Ciências da Comunicação	46
Comunicação de Ciência	7
Comunicação, Arte e Cultura	9
Crime, Diferença e Desigualdade	16
Geografia	31
História	10
Património Cultural	14
Sociologia	11
Media Arts	5
TOTAL	154

2.3. Ciclos de Estudos conducentes ao grau de Doutor (3º ciclo)

Do ponto de vista da oferta formativa de 3º ciclo, em 2024 o ICS teve em funcionamento seis ciclos de estudos conducentes ao grau de doutor, estando habilitado a conferir este grau nos seguintes ramos de conhecimento e correspondentes especialidades.

- Arqueologia, nas especialidades:
 - Teoria e Métodos;
 - Materiais e Tecnologias;
 - Arqueologia da Paisagem e do Povoamento.
- Ciências da Comunicação
- Estudos Culturais
- Geografia, nas especialidades:
 - Geografia Física e Estudos Ambientais;
 - Geografia Humana;
 - Geografia e Planeamento Regional;
 - Estudos da Paisagem.
- História, nas especialidades:
 - Idade Média;
 - Idade Moderna;
 - Idade Contemporânea;
 - História da Arte;
 - História dos Descobrimentos e da Expansão Portuguesa;
 - Teoria e Métodos;
 - Demografia Histórica;
 - Património.
- Sociologia

Com exceção do doutoramento em Estudos Culturais, todos os ciclos de estudos conducentes ao grau de doutor da responsabilidade do ICS compreendem duas modalidades ou planos:

- curso de doutoramento que, para além da preparação da tese, inclui a realização de um conjunto de unidades curriculares;
- modelo tutorial que implica exclusivamente a elaboração de uma tese original sob orientação de um professor da especialidade, sem componente letiva.

No ano letivo 2024/2025 estiveram em funcionamento os cursos de Doutoramento em Ciências da Comunicação, Estudos Culturais e Sociologia, em simultâneo com um conjunto de estudantes que foram admitidos para os planos tutoriais dos restantes ciclos de estudos.

2.3.1. Doutoramentos em curso

A 31 de dezembro de 2024, estavam em curso no Instituto de Ciências Sociais 143 projetos de doutoramento, registando-se uma diminuição de 17 estudantes (8%) relativamente ao ano anterior. O Quadro 20 considera a sua distribuição pelos diferentes ciclos de estudos:

Quadro 20 | **Estudantes inscritos em doutoramento em 31 de dezembro de 2024**

	2017	2018	2019	2020	2021	2022	2023	2024
Arqueologia	1	4	2	5	3	3	3	1
Ciências da Comunicação	40	49	53	56	69	69	72	59
Estudos Culturais	17	32	34	36	36	23	32	32
Geografia	3	20	13	12	9	5	9	4
História	5	11	18	17	20	20	13	17
Sociologia	19	18	19	18	23	34	31	30
TOTAL	90	141	142	149	162	154	160	143

Do total dos 143 estudantes, 31 estão inscritos no 1º ano, 39 no 2º ano, e 73 no 3º ano o que evidencia uma participação expressiva no 3º ano, representando 53% do total. Dos 71 estudantes inscritos no 3º ano, 67% correspondem a reinscrições, indicando um comprometimento crescente com a conclusão das teses. Relativamente ao número de alunos inscritos no 2º ano, e comparando com os alunos do 1º ano no ano transato (47), verificamos que 11 alunos decidiram não dar continuidade aos estudos.

As candidaturas decorreram em três períodos para os cursos de doutoramento e em dois períodos para os doutoramentos tutoriais, no Portal Académico, de acordo com o seguinte calendário.

Curso de doutoramento:

- 1ª fase: de 11 a 22 de abril;
- 2ª fase: de 24 de maio a 15 de julho;
- 3ª fase: de 3 a 6 de setembro.

Doutoramento tutorial:

- 1ª fase: até 1 de julho de 2024;
- 2ª fase: até 2 de novembro de 2024.

Quadro 21 | **Estudantes admitidos/Inscritos pela 1ª vez a doutoramento em 2024(regime tutorial)**

CICLO DE ESTUDOS	CANDIDATOS ADMITIDOS
Arqueologia	0
Ciências da Comunicação	0
Geografia	1
História	5
Sociologia	1
TOTAL	7

Quadro 22 | **Alunos admitidos/inscritos pela 1ª vez em cursos de doutoramento em 2026**

	Vagas	Candidatos Admitidos	%	Inscritos	Taxa de Ocupação
Ciências da Comunicação	20	12	60%	9	45%
Estudos Culturais	20	9	45%	10	50%
Sociologia	10	11	110%	9	90%
	50	32	64%	28	56%

Quadro 23 | **Projetos aceites pelo CC dos alunos inscritos em cursos de doutoramento**

CURSO DE DOUTORAMENTO			
Ciências da Comunicação	Estudos da Comunicação	Sociologia	TOTAL
15	5	6	26

Finalmente, no que respeita aos doutoramentos concluídos, foi atribuído o grau de Doutor a **15** estudantes.

Quadro 24 | **Doutoramentos concluídos em 2024**

CICLO DE ESTUDOS	GRAU DE DOUTOR OBTIDO
Arqueologia	1
Ciências da Comunicação	8
Estudos Culturais	1
Geografia	1
História	1
Sociologia	3
TOTAL	15

Quadro 25 | **Doutoramentos concluídos em 2024**

DOUTORANDO	RAMO DE CONHECIMENTO	TÍTULO DA TESE	DATA DA PROVA	CLASSIFICAÇÃO
Janaina Frechiani Lara Leite	Ciências da Comunicação	Publicidade, substantivo feminino: uma visão feminina e feminista sobre o fazer publicitário	15 janeiro	Muito Bom
Yue Chen	Estudos Culturais	A nostalgia do passado: cultura e moda na China contemporânea	18 janeiro	Muito Bom
Luiz Alberto Brandão Moura	Ciências da Comunicação	Fado Canibal. A constituição do indie em Portugal em 18 gravadoras (1982 a 2017)	20 fevereiro	Muito Bom
Milene dos Santos Figueiredo	Ciências da Comunicação	Cineclubes e a educação para o cinema de crianças e jovens: itinerários portugueses e brasileiros	26 fevereiro	Muito Bom
Maria João Galvão Victorino Laranjeiro Vaz	Sociologia	Expectativas e imaginários sobre Big Data e turismo em Portugal num mundo pós-COVID-19	13 março	Muito Bom
Aline Mota Albuquerque Coelho	Sociologia	Garantia da Qualidade no Ensino Superior e a Agência dos Stakeholders: uma análise institucional	24 abril	Muito Bom
Sara Isabel Ribeiro Alves Rêgo	Ciências da Comunicação	Comunicação para a Sustentabilidade: a influência do consumo consciente na comunicação corporativa em tempo Covid-19.	17 maio	Bom com Distinção
Sílvia Patrícia Romão Moreira Fernandes	Ciências da Comunicação	Design para a Interação Periférica no Contexto Móvel	13 junho	Muito Bom
Sandra Raquel Oliveira Martins	História, Idade Média	O poder de Governar: Instituições, Ideologias e Representações em Braga nos finais da Idade Média (séc. XIV e XV)	3 julho	Muito Bom
Nuno Tiago Correia de Oliveira	Arqueologia, Materiais e Tecnologias	A Idade do Ferro do Litoral Norte de Portugal, entre as bacias dos Rios Minho e Ave. Materialidades, Intercâmbio e Traços de Identidade	8 julho	Muito Bom
José Manuel Fernandes Rocha	Geografia, Geografia Física e Estudos Ambientais	Dinâmicas do solo em áreas ardidas: alterações nas propriedades físico-químicas e no uso do solo, a curto e longo prazo, no noroeste de Portugal	26 setembro	Muito Bom
Inês Gonçalves Mendes	Ciências da Comunicação	Slow Journalism: expressões, evolução e relevância numa sociedade sem tempo. O caso do Fumaça e do Tortoise.	28 outubro	Muito Bom
Laura Carvalho de Oliveira Neiva	Sociologia	Expectativas de agentes policiais sobre Big Data no sistema de policiamento e investigação criminal em Portugal	26 novembro	Muito Bom
João Pedro Magalhães Pacheco	Ciências da Comunicação	Comunicação Política em contexto de crise – o caso da pandemia de Covid-19 em Portugal	03 dezembro	Muito Bom
Octávio Santiago Neto	Ciências da Comunicação	A construção do preconceito contra o povo do Nordeste: jornalismo, estereótipos sociais e escrevivências	16 dezembro	Bom com Distinção

2.4. Estágios Científicos Avançados de Doutoramento

Quadro 26 | **Admissões a Estágios Científicos Avançados de Doutoramento por subunidade de acolhimento**

Ramo de Conhecimento	CECS	CICS	CRIA	TOTAL
Ciências da Comunicação	2		1	3
Estudos Culturais	1		-	1
Sociologia		1	1	2
TOTAL	3	1	2	6

Quadro 27 | **Conclusões de Estágios Científicos Avançados de Doutoramento por subunidade de acolhimento**

Ramo de Conhecimento	CECS	TOTAL
Ciências da Comunicação	3	3
TOTAL	3	3

2.5. Formações de Pós-Doutoramento

Quadro 28 | **Admissões a Pós-Doutoramento por ramo de conhecimento e subunidade de acolhimento**

Ramo de Conhecimento	CECS	DGEO	Lab2Pt	CRIA	TOTAL
Estudos Culturais	1	-	-	-	1
Geografia	-	2	-	-	2
História	-	-	1	-	1
Sociologia	1	-	-	1	2
TOTAL	2	2	1	1	6

Quadro 29 | **Conclusões de Pós-Doutoramento por ramo de conhecimento e subunidade de acolhimento**

Ramo de Conhecimento	CECS	DHist	TOTAL
Ciências da Comunicação	1	-	1
Geografia	2	-	2
História	-	1	1
Sociologia	1	-	1
TOTAL	4	1	5

2.6. Cursos não conferentes de grau

2.6.1. Cursos Breves creditados

O Mapa da oferta formativa do ICS inclui seis cursos breves creditados.

Quadro 30 | **Cursos Breves Creditados**

Designação	Tipologia	Departamento	Despacho RT/C de criação	Nº ECTS	Nº horas	Diretor do curso	Nº de Edições
Curso de Formação Especializada em Competências Transversais em Comunicação	Curso de formação Especializada	Ciências da Comunicação	RT/C-75/2022	15	420	Alberto Sá	
Curso de Aprofundamento em Paleografia e Diplomática	Curso Breve Creditado, de nível de especialização	História	RT/C-73/2022	7,5	210	Arnaldo Melo	
Curso de Aprofundamento em História e Património do Minho	Curso Breve Creditado, de nível de especialização	História	RT/C- 74/2022	7,5	210	Maria Carmo Ribeiro	
Curso de Aprofundamento em Sustentabilidade Ambiental e Gestão de Riscos	Curso Breve Creditado, de nível fundamental	Geografia	RT/C-105/2022	13,5	378	Francisco Costa	
Curso de Aprofundamento em Metodologias de Registo e Tratamento Digital Aplicadas à Arqueologia, História e Património	Curso Breve Creditado, de nível de especialização	História	RT/C-89/2023	7,5	210	Ana Bettencourt	
Curso de Aprofundamento em Empregabilidade e Ativação do Mercado de Trabalho	Curso Breve Creditado, de nível de especialização	Sociologia	RT/C-32/2024	7,5	210	Ana Paula Marques	
Curso de Aprofundamento em Grand Writting	Curso Breve Creditado, de nível de especialização	Ciências Comunicação	RT/C-112/2024	7,5	210	Elsa Costa Silva	
Curso de Aprofundamento em Técnicas Digitais de Registo Arqueológico. Bracara Augusta como Laboratório Experimental	Curso Breve Creditado, de nível de especialização	História	RT/C-107/2024	5	140	Maria Carmo Ribeiro	
Curso de Aprofundamento em Paisagens em Transformação, Abandono e Resiliência em Áreas Rurais Periféricas no Sul da Europa	Curso Breve Creditado, de nível de especialização	Geografia	RT/C-113/2024	5	140	João Sarmento	

No âmbito do Programa Impulso Adultos do Plano de Recuperação e Resiliência foram criados dois cursos de curta duração, estabelecidos em colaboração com potenciais empregadores e instituições associativas e municipais: Curso de Aprofundamento em Empregabilidade e Ativação do Mercado de Trabalho e Curso de Aprofundamento em *Grand Writting*. No contexto dos *Blended Intensive Programmes* (BIP) destaca-se a criação de dois cursos de curta duração a saber: Curso de Aprofundamento em Técnicas Digitais de Registo Arqueológico. *Bracara Augusta* como Laboratório Experimental e Curso de Aprofundamento em Paisagens em Transformação,

Abandono e Resiliência em Áreas Rurais Periféricas no Sul da Europa. Em 2024 realizou-se a 2ª edição do Curso de Aprofundamento em História e Património do Minho que contou com oito alunos inscritos, todos concluíram o curso com sucesso.

Ao longo do ano de 2023, estiveram em funcionamento dois Cursos Breves Creditados da responsabilidade do ICS

Quadro 31 | **Cursos Breves Creditados em funcionamento em 2024**

	Tipologia	Departamento Responsável	Nº ECTC	Nº Horas	Despacho RT/C de criação	Diretor do Curso	2ª Edição 2024			
							Despacho RT/C de funcionamento	Período funcionamento	Nº Inscritos	Nº Diplomados
Curso de Aprofundamento História e Património do Minho	curso breve creditado de nível de especialização	História	7,5	210	RT/C-75/2022, de 3 de junho	Maria do Carmo Ribeiro	RT/C-52/2024	Mai a julho de 2024	8	8

2.7. Novos Projetos de Ensino Conferentes de Grau e Acreditação

Em 2024 não se registaram novos projetos de ensino. Foram, no entanto, objeto de alteração os seguintes ciclos de estudos.

Registaram-se, no entanto, alterações dos seguintes ciclos de estudos em funcionamento, no quadro do processo de avaliação em curso.

Grau Doutor

- Ciências da Comunicação.

Grau de Mestre

- Ciências da Comunicação.
- Comunicação de Ciência.
- Geografia.
- Património Cultural.

Grau Licenciado

- Arqueologia.
- Ciências da Comunicação.

2.8. Avaliação de ciclos de estudos

De acordo com o calendário estabelecido, em 2024, o ICS submeteu 12 cursos ao processo de Avaliação de Ciclos de Estudos em Funcionamento (ACEF), abrangendo o mestrado em Geografia, todos os cursos do Departamento de História e todos os cursos do Departamento de Ciências da Comunicação, à exceção do mestrado em *Media Arts* e do doutoramento em Estudos Culturais.

Quadro 32 | Avaliação pela A3ES

Ciclo de estudos	Agrupamento	Ano de avaliação	Observações
Doutoramento em Ciências da Comunicação		2024/2025	Com alterações
Licenciatura em Ciências da Comunicação		2024/2025	Com alterações
Mestrado em Ciências da Comunicação		2024/2025	Com alterações
Mestrado em Comunicação de Ciência		2024/2025	Com alterações
Doutoramento em Arqueologia		2024/2025	
Doutoramento em História		2024/2025	
Licenciatura em Arqueologia		2024/2025	Com alterações
Licenciatura em História		2024/2025	Com alterações
Mestrado em Arqueologia		2024/2025	
Mestrado em História		2024/2025	
Mestrado em Património Cultural		2024/2025	Com alterações
Mestrado em Geografia		2024/2025	Com alterações

Designação CE	Processo de renovação da acreditação	Observações
Doutoramento em Ciências da Comunicação	ACEF 2024/2025	Processo submetido em dez 2024
Licenciatura em Ciências da Comunicação	ACEF 2024/2025	Processo submetido em dez 2024
Mestrado em Ciências da Comunicação	ACEF 2024/2025	Processo submetido em dez 2024
Mestrado em Comunicação de Ciência	ACEF 2024/2025	Processo submetido em dez 2024
Doutoramento em Arqueologia	ACEF 2024/2025	Processo submetido em dez 2024
Doutoramento em História	ACEF 2024/2025	Processo submetido em dez 2024
Licenciatura em Arqueologia	ACEF 2024/2025	Processo submetido em dez 2024
Licenciatura em História	ACEF 2024/2025	Processo submetido em dez 2024
Mestrado em Arqueologia	ACEF 2024/2025	Processo submetido em dez 2024
Mestrado em História	ACEF 2024/2025	Processo submetido em dez 2024
Mestrado em Património Cultural	ACEF 2024/2025	Processo submetido em dez 2024
Mestrado em Geografia	PERA 2024/2025	Processo submetido em dez 2024
Doutoramento em Estudos Culturais	ACEF 2025/2026	
Mestrado em Sociologia do Género e Sexualidade	ACEF 2025/2026	
Doutoramento em Sociologia	ACEF 2025/2026	
Licenciatura em Sociologia	ACEF 2025/2026	
Mestrado em Comunicação, Arte e Cultura	ACEF 2025/2026	
Mestrado em Crime, Diferença e Desigualdade	ACEF 2025/2026	
Mestrado em Sociologia	ACEF 2025/2026	
Mestrado em Media Arts	ACEF 2026/2027	
Mestrado em Geografia	ACEF 2027/2028	
Doutoramento em Geografia	ACEF 2027/2028	
Licenciatura em Geografia e Planeamento	ACEF 2027/2028	

2.9. Alunos estrangeiros

No âmbito das licenciaturas, a presença de estudantes estrangeiros manteve-se estável em 9%. Nos mestrados, verificou-se um aumento para 19%, sendo 56% desse grupo oriundo do Brasil, uma redução face aos 63% registados em 2023. Nos doutoramentos, a representatividade de estudantes estrangeiros é mais expressiva, alcançando 41% dos inscritos, embora tenha diminuído em relação aos 49% de 2023. Destaca-se o predomínio de estudantes brasileiros, que representam 78% deste contingente. De forma geral, registou-se uma redução no número de estudantes estrangeiros, possivelmente relacionada com a diminuição da concessão de bolsas de estudo para Portugal.

A diversidade geográfica dos estudantes estrangeiros inclui países dos PALOP (Angola, Cabo Verde, Guiné-Bissau, Moçambique, São Tomé e Príncipe e Timor-Leste), além da Bélgica, China, Espanha, Estados Unidos, França, Itália, Lituânia, Macau, Nigéria, Peru, Reino Unido, Turquia e Ucrânia. Esta diversidade enriquece o ambiente académico, promovendo um perfil multicultural e globalizado, reforçando o posicionamento internacional da nossa instituição.

2.9.1. Mobilidade

Durante 2024 estabeleceram-se diversos acordos de cooperação para mobilidade de docentes e estudantes.

Quadro 34 | Mobilidade de Estudantes *Incoming* por Departamento

INCOMING 2023/24 e 2024/25							
			Ciências da Comunicação	Geografia	História	Sociologia	TOTAL
Acordo de Cooperação	2023/2024	2º sem	1	-	1	-	4
	2024/2025	1º sem	-	-	2	-	
ERASMUS+	2023/2024	2º sem	6	4	-	1	25
	2024/2025	1º sem	7	4	-	3	
Open Arqus Mobility Agreement (OAM ARQUS)	2023/2024	2ªsem	-	-	-	-	2

No âmbito do Acordo de Cooperação e do Programa Erasmus, o Instituto recebeu, em 2024, um total de 31 estudantes, representando um aumento de 3 em relação a 2023. Paralelamente, 20 alunos do ICS realizaram estudos em universidades estrangeiras, um acréscimo de 11 estudantes face ao ano anterior. Destaca-se também a participação de 10 estudantes do curso de Geografia num *Blended Intensive Programme*.

Quadro 35 | Mobilidade de Estudantes *Outgoing* por Departamento

OUTGOING 2023/24 e 2024/25							
			Ciências da Comunicação	Geografia	História	Sociologia	TOTAL
Erasmus+	2023/2024	2º sem	1	10	-	-	20
	2024/2025	1º sem	2	2	-	5	

Em 2024, no âmbito da mobilidade de docentes, registaram-se diversas iniciativas, incluindo algumas fora de programas específicos. O número de saídas foi de 11 docentes, ligeiramente inferior ao ano anterior (menos 1). Em contrapartida, a vinda de 6 docentes representou um aumento de 3 em relação a 2023, reforçando a troca de conhecimentos e experiências no meio académico. Importa ainda referir que, em 2024, não ocorreram deslocações de PTAG, uma vez que, apesar das candidaturas apresentadas, não foi atribuído financiamento.

Quadro 36 | Mobilidade de docentes e PTAG *Incoming* por Departamento

INCOMING DE DOCENTES e PTAG 2022/2023 e 2023/24								
			Ciências da Comunicação	Geografia	Sociologia	Sociologia	CECS	TOTAL
Erasmus+ ICM	2023/2024	2º sem	3	1		-		6
	2024/2025	1º sem	-		-	-	2	

Quadro 37 | Mobilidade de docentes e PTAG *Outcoming* por Departamento

OUTCOMING DE DOCENTES e PTAG 2022/2023 e 2023/24								
			Ciências da Comunicação	Geografia	Sociologia	Sociologia	CECS	TOTAL
Erasmus+ ICM	2023/2024	2º sem	2	6	1	-	1	11
	2024/2025	1º sem	-	1	-	-	-	

No total, estabeleceram-se, neste âmbito, parcerias com as seguintes 34 universidades, algumas das quais pertencem à Aliança Europeia Arqus, da qual a UMinho faz parte.

- Akademia Humanistyczno-Ekonomiczna in Łódź

Comenius University in Bratislava (ARCUS)

Harokopio University

Ilia State University

Latvijas Universitāte
- Universidade Katyavala Bwila

Universidade Katyavala Bwila

Università degli Studi di Milano

Università degli Studi di Milano – Bicocca

Università degli Studi di Padova (ARCUS)

National and Kapodistrian University of Athens
Taras Shevchenko National University of Kyiv
Technická Univerzita v Liberci
Universidad Complutense de Madrid
Universidad de Granada (ARCUS)
Universidad de Las Palmas de Gran Canaria
Universidad de Málaga
Universidad de Vigo
Universidade de Cabo Verde
Universidade de Vigo
Universidade do Estado da Bahia
Universidade Federal de Ouro Preto

Università degli Studi di Torino
Universitat Autònoma de Barcelona
Universitat de Barcelona
Universitat de València
Universität Graz (ARCUS)
Universität Hamburg
University Kuala Lumpur
University of Amsterdam
University of Silesia
University of Warsaw/ (ARCUS)
Vilniaus Universitetas (ARCUS)
Yarmouk University

2.10. Alunos imputados 2024/2025

2.10.1 Alunos Imputados ao ICS

De acordo com a matriz de imputação de alunos utilizada na UMinho, e considerando os alunos inscritos em janeiro de 2025 nos cursos de Licenciatura, Mestrado e Doutoramento em que o ICS leciona, apresentam-se de seguida os dados agrupados por ciclo de estudos, origem do curso (cursos do ICS /cursos de outras UOEI) e departamento.

Em termos de distribuição por nível de ciclo de estudos, verificaram-se variações ligeiras. Diminuiu o peso dos cursos de Licenciatura, de 54% para 52% e aumentou a percentagem de estudantes de Mestrado de 34% para 36%, sendo que a percentagem de estudantes de Doutoramentos se mantém em 12%.

Em relação à distribuição de estudantes por departamento, o Departamento de Geografia aumentou de 16% para 17% dos estudantes. Em sentido inverso, o Departamento de História diminuiu de 26% para 25%. No caso do Departamento de Sociologia e do Departamento de Ciências da Comunicação a percentagem manteve-se inalterada em 25 e 33%, respetivamente.

Os cursos da responsabilidade direta do ICS representam 94% do total de estudantes e 6% provêm de outras Unidades Orgânicas (8% nos cursos de licenciatura, 4% nos mestrados e 0,76% nos doutoramentos).

No que diz respeito à categoria dos estudantes, 92% são estudantes nacionais e os restantes 8% têm o estatuto de estudante internacional.

Os quadros e os gráficos seguintes detalham a informação por tipo de ciclo de estudos (licenciatura, mestrado e doutoramento) tipo de estudantes (nacionais e internacionais) e UO responsável pelo ciclo de estudos.

Quadro 35 | **Alunos imputados ao ICS por ciclo de estudos e departamento**

ALUNOS IMPUTADOS				
	Licenciaturas	Mestrados	Doutoramentos	TOTAL
Ciências da Comunicação	217	191	96	504
História	226	142	22	389
Sociologia	194	154	40	388
Geografia	164	74	18	256
TOTAL	801	560	176	1537

Gráfico 4 | Alunos imputados ao ICS por ciclo de estudos

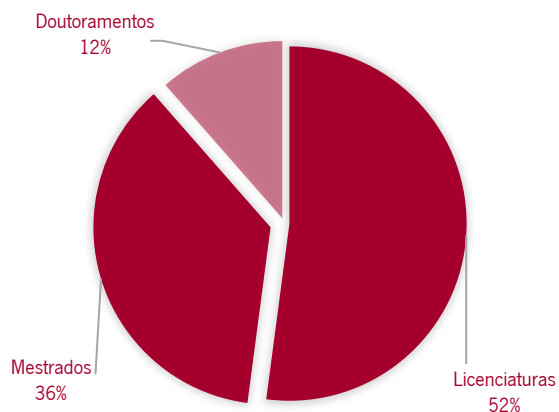
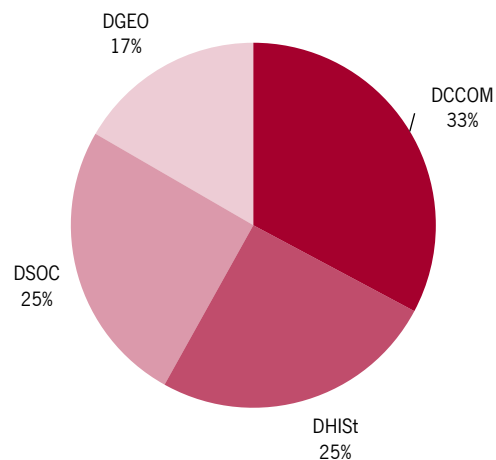


Gráfico 5 | Alunos imputados ao ICS por UO responsável pelo curso



Quadro 38 | Alunos de Licenciatura imputados ao ICS por departamento, UO responsável pelo curso e estatuto (nacional/internacional)

	LICENCIATURAS								
	Cursos ICS			Cursos outras UOEI			TOTAL		TOTAL GERAL
	Nac.	Int.	Total	Nac.	Int.	Total	Nac.	Int.	
Ciências da Comunicação	203,67	6,77	210,44	6,37	0,28	6,65	210,04	7,05	217,09
História	202,45	2,00	204,45	20,96	0,26	21,22	223,41	2,26	225,67
Sociologia	165,33	1,67	167,00	26,80	0,68	27,49	192,14	2,35	194,49
Geografia	152,17	0,15	152,33	10,84	0,41	11,25	163,02	0,56	163,58
TOTAL	723,62	10,60	734,22	64,99	1,63	66,62	788,61	12,22	800,83

Quadro 39 | Detalhe de alunos de Licenciatura de outras UO imputados ao ICS

	EAAD	EC	ED	EE	EEG	ELACH	EPsi	IE
Licenciatura em Administração Pública					0,23			
Licenciatura em Artes Visuais	7,56							
Licenciatura em Biologia e Geologia		0,02						
Licenciatura em Ciência de Dados		1,88						
Licenciatura em Ciências da Computação		0,20						
Licenciatura em Ciências do Ambiente		0,21						
Licenciatura em Criminologia e Justiça Criminal			17,13					
Licenciatura em Design e Marketing de Moda				5,25				
Licenciatura em Economia					0,17			
Licenciatura em Educação								0,50
Licenciatura em Educação (Pós-laboral)								0,08
Licenciatura em Educação Básica								10,28
Licenciatura em Engenharia Biomédica				0,18				
Licenciatura em Engenharia Civil				0,09				
Licenciatura em Engenharia Eletrónica Industrial e Computadores				0,04				
Licenciatura em Engenharia Informática				0,11				
Licenciatura em Estudos Culturais						3,04		
Licenciatura em Estudos Orientais: Estudos Chineses e Japoneses						8,03		
Licenciatura em Estudos Portugueses						0,91		
Licenciatura em Geologia		0,03						
Licenciatura em Línguas Aplicadas						0,16		
Licenciatura em Línguas e Literaturas Europeias						0,16		
Licenciatura em Matemática		0,08						
Licenciatura em Música						0,06		
Licenciatura em Optometria e Ciências da Visão		0,02						
Licenciatura em Psicologia							0,69	
Licenciatura em Relações Internacionais					0,39			
Mestrado Integrado em Arquitetura	9,06							
Mestrado Integrado em Engenharia Biológica				0,02				
Mestrado Integrado em Engenharia Mecânica				0,02				
Total	16,63	2,44	17,13	5,72	0,79	12,35	0,69	10,87

Quadro 40 | Alunos de Mestrado imputados ao ICS por departamento, UO responsável pelo curso e estatuto (nacional /internacional)

	MESTRADOS								
	Cursos ICS			Cursos outras UOEI			TOTAL		TOTAL GERAL
	Nac.	Int.	Total	Nac.	Int.	Total	Nac.	Int.	
Ciências da Comunicação	166,13	21,42	187,54	3,62	0,00	3,62	169,75	21,42	191,17
História	109,80	22,31	132,12	9,15	0,33	9,48	118,95	22,65	141,60
Sociologia	117,36	28,00	145,36	7,69	0,62	8,31	125,05	28,62	153,67
Geografia	68,00	6,00	74,00	0	0	0,00	68,00	6,00	74,00
TOTAL	461,29	77,73	539,02	20,47	0,96	21,42	481,75	78,69	560,44

Quadro 41 | Detalhe de alunos de Mestrado de outras UO imputados ao ICS

	ED	EE	EEG	EPsi	IE
Mestrado em Ciências Criminais - Criminologia	3,58				
Mestrado em Desafios das Cidades		0,03			
Mestrado em Design para a Comunicação de Moda		3,62			
Mestrado em Direitos Humanos	1,10				
Mestrado em Economia Social			0,80		
Mestrado em Educação - Formação, Trabalho e Recursos Humanos					3,05
Mestrado em Ensino de História no 3º Ciclo do Ensino Básico e no Ensino Secundário					7,98
Mestrado em Ensino do 1º Ciclo do Ensino Básico e de Português e História e Geografia de Portugal no 2º Ciclo do Ensino Básico					1,00
Mestrado em Psicologia da Justiça				0,25	
Total	4,69	3,65	0,80	0,25	12,04

Quadro 42 | Alunos de Doutoramento imputados ao ICS por departamento, UO responsável pelo curso e estatuto (nacional /internacional)

	DOUTORAMENTOS								
	Cursos ICS			Cursos outras UOEI			TOTAL		TOTAL GERAL
	Nac.	Int.	Total	Nac.	Int.	Total	Nac.	Int.	
Ciências da Comunicação	77,75	17,25	95,00	1,00	0,00	1,00	78,75	17,25	96,00
História	18,50	3,00	21,50	0,00	0,00	0,00	18,50	3,00	21,50
Sociologia	31,08	9,25	40,33	0,00	0,00	0,00	31,08	9,25	40,33
Geografia	16,00	2,00	18,00	0,33	0,00	0,33	16,33	2,00	18,33
TOTAL	143,33	31,50	174,83	1,33	0,00	1,33	144,67	31,50	176,17

Quadro 43 | Detalhe de alunos de Doutoramento de outras UO imputados ao ICS

	EAAD	EC
Doutoramento em Geologia - Geoconservação, Geologia Ambiental e Recursos Geológicos		0,50
Programa doutoral em Arquitetura		0,83
Total	0,83	0,50

Quadro 44 | Total de alunos de outras UO imputados ao ICS

	EAAD	EC	ED	EE	EEG	ELACH	EPsi	IE	TOTAL
Total de alunos de outras UO 's imputados ao ICS	17,46	2,94	21,82	9,37	1,59	12,35	0,94	22,90	89,37

Quadro 45 | Alunos imputados ao ICS por UO responsável pelo curso

LICENCIATURAS MESTRADOS DOUTORAMENTOS

	Cursos ICS	Cursos outras UOEI	TOTAL
Ciências da Comunicação	493	11	504
História	358	31	389
Sociologia	353	36	388
Geografia	244	12	256
TOTAL	1448	89	1537

Gráfico 6 | Alunos imputados ao ICS por UO responsável pelo curso

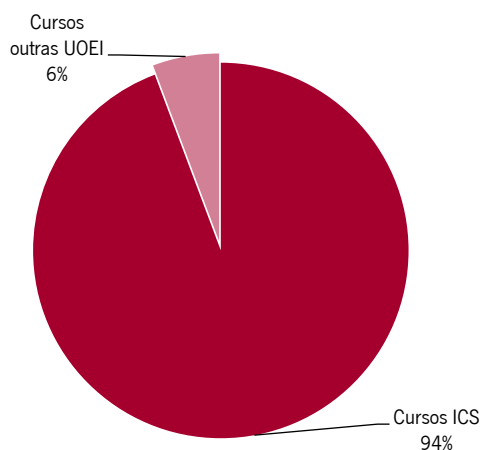
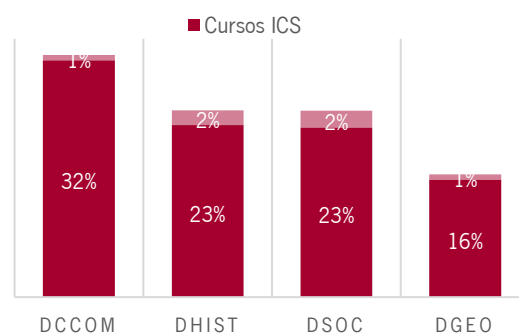


Gráfico 7 | Alunos imputados ao ICS por UO responsável pelo curso e Departamento



Quadro 46 | Alunos imputados por estatuto do aluno (nacional/internacional)

LICENCIATURAS MESTRADOS DOUTORAMENTOS			
	Nacionais	Internacionais	TOTAL
Ciências da Comunicação	459	46	504
História	361	28	389
Sociologia	348	40	388
Geografia	247	9	256
TOTAL	1415	122	1537

Gráfico 8 | Alunos imputados por estatuto do aluno (nacional/internacional)

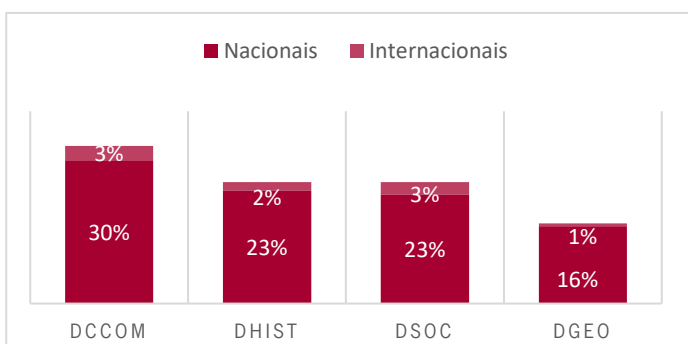
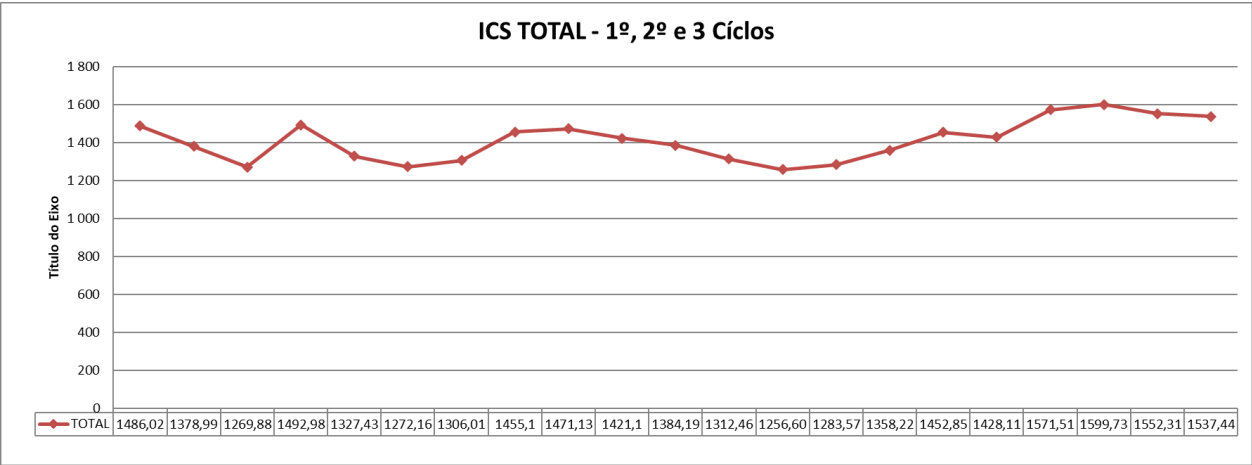


Gráfico 9 | Evolução do número de alunos imputados ao ICS



Quadro 47 | Evolução do número de alunos imputados às diferentes UOEI da UMinho

	EE	EC	EMed	IEC	EEG	ICS	IEP	ELACH	ED	EAAD	ESE	IE	EPsi	I3BS	Total
2009-2010	5007	2526	652	0	2095	1272	0	1098	1051	339	366	0	611	0	15018
2010-2011	5270	2562	744	0	2362	1306	0	1266	1137	354	399	1663	469	0	17533
2011-2012	5447	2651	842	0	2417	1455	0	1315	1289	374	379	1833	495	0	18497
2012-2013	5320	2700	912	0	2466	1471	0	1376	1317	396	397	1841	538	0	18734
2013-2014	5165	2678	923	0	2445	1421	0	1389	1378	411	419	1604	543	0	18375
2014-2015	5206	2665	961	0	2466	1384	0	1380	1408	425	427	1427	582	0	18331
2015-2016	5257	2734	958	0	2456	1312	0	1338	1422	414	450	1254	564	0	18157
2016-2017	5296	2606	957	0	2516	1257	0	1271	1358	427	477	1164	557	0	17886
2017-2018	5378	2584	985	0	2605	1284	0	1370	1311	441	451	1250	572	0	18231
2018-2019	5828	2641	970	0	2665	1358	0	1402	1427	476	434	1214	622	0	19037
2019-2020	5964	2734	979	0	2732	1453	0	1431	1522	495	527	1269	635	69	19809
2020-2021	5889	2791	964	0	2720	1428	0	1483	1451	499	559	1213	626	59	19682
2021-2022	6301	2688	1009	0	2816	1572	0	1536	1598	542	506	1382	655	55	20660
2022-2023	6482	2699	1031	0	2791	1600	0	1425	1630	531	476	1419	674	56	20815
2023-2024	6281	2744	1022	0	2695	1552	0	1419	1666	551	384	1397	699	35	20446
2024-2025	6198	2791	1062		2883	1537		1407	1699	551	431	1433	703	26	20722

Quadro 48 | Evolução do peso de cada UOEI da UMinho em alunos imputados

	EE	EC	EMed	IEC	EEG	ICS	IEP	ELACH	ED	EAAD	ESE	IE	EPsi	I3BS	Total
2009-2010	33,3%	16,8%	4,3%	0,0%	13,9%	8,5%	0,0%	7,3%	7,0%	2,3%	2,4%	0,0%	4,1%	0,0%	100%
2010-2011	30,1%	14,6%	4,2%	0,0%	13,5%	7,4%	0,0%	7,2%	6,5%	2,0%	2,3%	9,5%	2,7%	0,0%	100%
2011-2012	29,4%	14,3%	4,6%	0,0%	13,1%	7,9%	0,0%	7,1%	7,0%	2,0%	2,0%	9,9%	2,7%	0,0%	100%
2012-2013	28,4%	14,4%	4,9%	0,0%	13,2%	7,9%	0,0%	7,3%	7,0%	2,1%	2,1%	9,8%	2,9%	0,0%	100%
2013-2014	28,1%	14,6%	5,0%	0,0%	13,3%	7,7%	0,0%	7,6%	7,5%	2,2%	2,3%	8,7%	3,0%	0,0%	100%
2014-2015	28,4%	14,5%	5,2%	0,0%	13,5%	7,6%	0,0%	7,5%	7,7%	2,3%	2,3%	7,8%	3,2%	0,0%	100%
2015-2016	29,0%	15,1%	5,3%	0,0%	13,5%	7,2%	0,0%	7,4%	7,8%	2,3%	2,5%	6,9%	3,1%	0,0%	100%
2016-2017	29,6%	14,6%	5,4%	0,0%	14,1%	7,0%	0,0%	7,1%	7,6%	2,4%	2,7%	6,5%	3,1%	0,0%	100%
2017-2018	29,5%	14,2%	5,4%	0,0%	14,3%	7,0%	0,0%	7,5%	7,2%	2,4%	2,5%	6,9%	3,1%	0,0%	100%
2018-2019	30,6%	13,9%	5,1%	0,0%	14,0%	7,1%	0,0%	7,4%	7,5%	2,5%	2,3%	6,4%	3,3%	0,0%	100%
2019-2020	30,1%	13,8%	4,9%	0,0%	13,8%	7,3%	0,0%	7,2%	7,7%	2,5%	2,7%	6,4%	3,2%	0,4%	100%
2020-2021	29,9%	14,2%	4,9%	0,0%	13,8%	7,3%	0,0%	7,5%	7,4%	2,5%	2,8%	6,2%	3,2%	0,3%	100%
2021-2022	30,5%	13,0%	4,9%	0,0%	13,6%	7,6%	0,0%	7,4%	7,7%	2,6%	2,5%	6,7%	3,2%	0,3%	100%
2022-2023	31,1%	13,0%	5,0%	0,0%	13,4%	7,7%	0,0%	6,8%	7,8%	2,6%	2,3%	6,8%	3,2%	0,3%	100%
2023-2024	30,72%	13,42%	5,00%	0,00%	13,18%	7,59%	0,00%	6,94%	8,15%	2,70%	1,88%	6,83%	3,42%	0,17%	100%
2024-2025	29,91%	13,47%	5,13%	0,00%	13,91%	7,42%	0,00%	6,79%	8,20%	2,66%	2,08%	6,92%	3,39%	0,13%	100%

Quadro 49 | **Peso (%) de cada UO, na % total dos alunos imputados**

UO	% Alunos Imputado sobre total	Rank
EE	29,91%	1º
EEG	13,91%	2º
EC	13,47%	3º
ED	8,20%	4º
ICS	7,42%	5º
IE	6,92%	6º
ELACH	6,79%	7º
EMed	5,13%	8º
EPsi	3,39%	9º
EAAD	2,66%	10º
ESE	2,08%	11º
I3BS	0,13%	12º

2.10.2 Alunos do ICS imputados a outras UO

Quadro 50 | **Alunos dos cursos de licenciatura do ICS imputados a outras UO**

	EAAD	EC	ED	EE	EEG	ELACH	EPsi	ESE	IE	TOTAL
Licenciatura em Arqueologia	-	1,70	0,29	-	-	2,48	0,04	-	0,00	4,51
Licenciatura em Ciências da Comunicação	-	2,11	1,68	0,03	3,07	3,46	0,12	-	1,56	12,01
Licenciatura em Geografia e Planeamento	4,00	9,42	4,17	5,99	0,40	-	-	-	1,28	25,26
Licenciatura em História	-	0,08	1,47	0,10	-	2,49	0,05	-	0,80	4,98
Licenciatura em Proteção Civil e Gestão do Território	-	3,32	3,25	16,92	-	-	0,83	0,80	1,17	26,29
Licenciatura em Sociologia	-	0,51	0,08	0,49	0,39	0,25	1,67	0,25	0,08	3,72
TOTAL	4,00	17,14	10,94	23,52	3,86	8,67	2,70	1,05	4,89	76,78

Quadro 51 | **Alunos dos cursos de Mestrado do ICS imputados a outras UO**

	EAAD	EC	ED	EE	EEG	ELACH	EPsi	IE	TOTAL
Mestrado em Crime, Diferença e Desigualdade	-	-	7,69	-	-	-	4,13	-	11,81
Mestrado em Comunicação, Arte e Cultura (Pós-Laboral)	-	-	-	-	-	0,50	-	-	0,50
Mestrado em Geografia - Riscos e Proteção Civil	-	-	1,00	-	-	-	-	-	1,00
Mestrado em Arqueologia	-	-	-	1,70	-	-	-	-	1,70
Mestrado em Comunicação de Ciência (Pós-Laboral)	-	3,21	-	-	-	-	-	-	3,21
Mestrado em Media Arts	1,00	-	-	1,00	-	-	-	-	2,00
Mestrado em Património Cultural (Pós-Laboral)	0,50	-	-	-	2,77	-	-	0,50	3,77
TOTAL	1,50	3,21	8,69	2,70	2,77	0,50	4,13	0,50	23,98

Quadro 52 | Alunos dos cursos de Doutorado do ICS imputados a outras UO

	ELACH
Programa doutoral em Estudos Culturais	4,17

Quadro 53 | Alunos dos cursos do ICS imputados a outras UO

	EAAD	EC	ED	EE	EEG	ELACH	EPsi	ESE	IE	TOTAL
Cursos do ICS imputados outras UO	5,50	20,35	19,63	26,22	6,63	13,34	6,82	1,05	5,39	104,93

2.11. Reconhecimento de graus estrangeiros

Pedidos de reconhecimento de graus académicos e diplomas atribuídos por instituições de ensino superior estrangeiras, ao abrigo do Decreto-Lei nº 66/2018 de 16 de agosto, no ano de 2024.

Quadro 54 | Reconhecimento de graus académicos estrangeiros

	Reconhecimento Específico		Reconhecimento de Nível	
	concedidos	em análise	concedidos	em análise
Grau de Doutor	1	1	-	-
Grau de Mestre	2	-	-	-
Grau de Licenciado	6	-	10	3
TOTAL	9	1	10	3

3. Investigação

3.1. Subunidades de Investigação

Durante 2024, as atividades de investigação do Instituto desenvolveram-se no âmbito das seguintes quatro subunidades de investigação:

- Centro de Estudos de Comunicação e Sociedade (CECS);
- Centro Interdisciplinar de Ciências Sociais (CICS-UMinho);
- Centro em Rede de Investigação em Antropologia (CRIA-UMinho);
- Laboratório de Paisagens, Património e Território (Lab2PT), em parceria com a Escola da Arquitetura da UMinho;
- Presidência do ICS.

3.2. Financiamento

Em 2024, todos os projetos estratégicos foram estendidos por mais um ano, uma vez que o ano de 2023 marcou o término do financiamento atribuído ao período de 2020-2023. Este modelo de financiamento tem origem na avaliação das unidades de I&D realizada em 2017/2018, que definiu o apoio financeiro para as Unidades de I&D. Como resultado desta avaliação, os Centros do ICS asseguraram um financiamento total de 5 030 489€ para o quadriénio 2020-2023 (2 891 489€ em financiamento base e 2 139 000€ em financiamento programático, este último dedicado a recursos específicos para a contratação de investigadores doutorados – Quadro 52).

De notar, que no ano de 2024 a gestão do Lab2PT, centro partilhado com a Escola de Arquitetura, Arte e Design esteve sob gestão do ICS.

Quadro 55 | **Financiamento 2020-2024**

	Programa de Financiamento Plurianual de Unidades de I&D		
	Financiamento Base	Financiamento Programático	Financiamento total
CECS	1 501 200 €	1 114 000 €	2 615 200 €
CICS-UMinho	96 719 €	0 €	96 719 €
Lab2PT	1 251 250 €	1 025 000 €	2 276 250 €
CRIA-UMinho	42 320 €	0 €	42 320 €
TOTAL	2 891 489 €	2 139 000 €	5 030 489 €

3.3. Projetos de investigação

Durante o ano de 2024, estiveram em execução, nas subunidades orgânicas de investigação do Instituto (incluindo o LAB2PT), um total de 30 projetos de investigação sob a responsabilidade do ICS, abrangendo igualmente os projetos estratégicos dos Centros de Investigação. Estes projetos, de natureza diversificada, refletem a multidisciplinaridade das linhas de investigação em curso, demonstrando a capacidade do Instituto para captar e gerir recursos de investigação em diferentes domínios científicos.

Para além dos projetos em execução, ao longo de 2024 foram submetidas 41 candidaturas a financiamento, totalizando um valor de 2 824 331€. Até ao momento, destas candidaturas, 5 foram aprovadas, representando um montante financiado de 188 522€. Estes números evidenciam o esforço contínuo na obtenção de financiamento externo e na diversificação das fontes de apoio à investigação.

Importa destacar que o conjunto dos projetos (terminados e em execução) gerou um volume de receita bruta de 1 663 673€. Este montante sublinha o impacto significativo da atividade de investigação na captação de recursos financeiros, provenientes essencialmente de programas nacionais e europeus, bem como de parcerias institucionais e contratos de prestação de serviços especializados.

3.4. Produção científica

3.4.1. Produção Científico-Cultural

Quadro 56 | **Produção científico-cultural | Departamentos**

	Ciências da Comunicação	Geografia	História	Sociologia	TOTAL
Livros publicados (edição nacional)	5	3	-	8	16
Livros publicados (edição internacional)	-	2	-	1	3
Artigos em revistas indexadas	25	22	23	20	90
Artigos em revistas não indexadas com revisão de pares	3	11	1	-	15
Artigos em revistas não indexadas sem revisão por pares	-	-	5	-	5
Capítulo de livros (edição nacional)	23	6	6	10	45
Capítulos de livros (edição internacional)	30	19	15	5	69
Edição de livros e números de revista (edição nacional)	11	-	10	4	25
Edição de livros e números de revista (edição internacional)	10	9	5	2	26
Artigos em atas de conferências	17	26	1	5	49
Relatórios científicos	11	1	8	-	20
Outras publicações	17	13	5	4	39
	152	112	79	59	402

3.4.2. Participação, Reconhecimento e Coordenação/Direção Científica

3.4.2.1. Participação

Quadro 57 | **Participação em projetos científicos, coordenações e comissões I Departamento**

	Ciências da Comunicação	Geografia	História	Sociologia	TOTAL
Membro da equipa de investigação em projetos científicos internacionais com financiamento	11	9	19	7	46
Membro da equipa de investigação em projetos científicos nacionais com financiamento	13	24	13	10	60
Membro da comissão para a criação/alteração de cursos conducentes a grau	14	-	8	1	23
Membro da comissão para a criação/alteração de outros cursos	1	1	3	1	6
Participação em peritagens e revisões científicas	93	167	42	23	325
Membro de corpo editorial (revista própria ou externa)	71	55	34	32	192
Membro de comissão de organização de evento científico (nacional)	21	10	23	13	86
Membro de comissão de organização de evento científico (internacional)	19	21	14	9	44
	243	287	156	96	782

3.4.2.2. Júris de Concursos

Quadro 58 | **Participação em júris de concursos I Departamentos**

	Ciências da Comunicação	Geografia	História	Sociologia	TOTAL
Membro de júri para concurso de promoção nas carreiras - presidente	-	5	-	-	5
Membro de júri para concurso de promoção nas carreiras - vogal	1	5	-	10	16
Membro de júri para concurso de recrutamento nas carreiras - presidente	11	-	1	-	12
Membro de júri para concurso de recrutamento nas carreiras - vogal		6	10	2	18
	12	16	11	12	51

3.4.2.3. Júris de Provas Académicas

Quadro 59 | **Participação em júris de provas académicas I Departamentos**

	Ciências da Comunicação	Geografia	História	Sociologia	TOTAL
Membro de júri de provas de agregação - presidente	-	1	-	-	1
Membro de júri de provas de agregação - vogal	-	3	-	1	4
Membro de júri de provas de agregação - Internacional	-	-	-	-	0
Membro de júri de provas de doutoramento – presidente*	-	12	1	2	15
Membro de júri de provas de doutoramento – arguente principal	-	7	5	10	22
Membro de júri de provas de doutoramento – vogal (interno)	14	2	4	6	26
Membro de júri de provas de doutoramento – vogal (externo)	18	1	2	2	23
Membro de júri de provas de mestrado – presidente*	1	-	8	4	13
Membro de júri de provas de mestrado – arguente (interno)	17	6	8	9	40
Membro de júri de provas de mestrado – arguente (externo)	32	16	12	4	64
Membro de júri de provas de mestrado – vogal	15	8	15	13	51
Membro de júri de provas de licenciatura – presidente*	46	-	-	4	50
Membro de júri de provas de licenciatura – arguente	-	-	1	10	11
	143	56	56	65	320

3.4.2.4. Comunicações em eventos científicos

Quadro 60 | **Comunicações em eventos científicos I Departamentos**

	Ciências da Comunicação	Geografia	História	Sociologia	TOTAL
Comunicações em eventos científicos nacionais	75	33	53	52	213
Comunicações em eventos científicos internacionais	78	96	59	38	271
	153	129	112	90	484

3.4.2.5. Reconhecimentos Científicos

Quadro 61 | **Reconhecimentos científicos I Departamentos | Departamentos**

	Ciências da Comunicação	Geografia	História	Sociologia	TOTAL
Agraciamento com prémios	2	3	1	2	8
Agraciamento com bolsas de investigação	-	-	-	1	1
Cargos em organizações científicas (nacional)	10	8	6	9	33
Cargos em organizações científicas (internacional)	8	10	3	3	24
Outros reconhecimentos de natureza científica (nacional)	33	13	15	9	70
Outros reconhecimentos de natureza científica (internacional)	11	43	30	5	89
	62	74	54	26	216

3.4.2.6. Coordenação Direção

Quadro 62 | **Produção científico-cultural (Coordenação/Direção) | Departamentos**

Coordenação / Direção	Ciências da Comunicação	Geografia	História	Sociologia	TOTAL
Responsável geral de projetos científicos com financiamento internacional	-	-	5	-	5
Responsável local de projetos científicos com financiamento internacional	3	-	2	-	5
Responsável de projetos científicos nacionais com financiamento	9	6	12	1	28
Coordenação de evento científico-cultural	42	4	2	1	49
Coordenação de Comissão para criação/alteração de ciclos de estudos	8	2	2		12
Coordenação de Comissão para criação/alteração de outros cursos	1	6	-	-	7
Supervisão de Bolsistas de investigação	46	10	11	3	70
	109	28	34	5	176

3.4.2.7. Orientação de Estudantes

Quadro 63 | **Orientação de Estudantes | Departamentos**

ORIENTAÇÃO DE ESTUDANTES	Ciências da Comunicação	Geografia	História	Sociologia	TOTAL
Orientações de licenciatura concluídas com sucesso	-	-	1	37	38
Orientações de mestrado em curso (formalmente ativas)	128	78	74	77	357
Orientações de mestrado concluídas com sucesso	54	13	2	15	84
Orientações de doutoramento em curso (formalmente ativas)	90	44	35	43	212
Orientações de doutoramento concluídas com sucesso	9	3	3	2	17
Orientações de pós-doutoramento em curso	3	1	-	3	7
Orientações de pós-doutoramento concluídas	4	2	3	-	9
	288	141	118	177	724

3.4.2.8. Produção, Inovação e Valorização Pedagógica

Quadro 64 | **Produção, Inovação e Valorização Pedagógica | Departamentos**

PRODUÇÃO PEDAGÓGICA	Ciências da Comunicação	Geografia	História	Sociologia	TOTAL
Livros de apoio ao ensino publicados	-	2	-	1	3
Textos estruturados originais de suporte à aprendizagem	2	12	2	5	21
Materiais diversos originais de apoio às unidades curriculares disponibilizados aos alunos	28	38	11	17	94
	30	52	13	23	118

3.5. Atividades de Prestação de Serviços à Comunidade (Extensão Universitária)

Pela sua atenção às matérias que dizem respeito à vida em sociedade, o ICS desenvolve frequentemente atividades de interação com a comunidade. Destaque para algumas iniciativas de caráter cultural abertas à cidade de Braga, nomeadamente, tertúlias e exposições. Também importa mencionar que os seus docentes e investigadores do Instituto, por via dos projetos em curso nas unidades I&D, têm desenvolvido ações que envolvem várias instituições, ou que visam responder a reptos específicos de outras organizações (*e.g.*, consultadoria para a implementação de Planos Municipais de Cultura).

Em 2024 estiveram em execução no CECS, sete projetos de prestação de serviços à comunidade, classificados internamente, como "Projetos Diretos", com os mais diversos temas com interesse e aplicação na sociedade:

- Dinâmicas Culturais de Loulé em 2024: Envolvimento das comunidades no processo de elaboração participada do Plano Estratégico Municipal Cultura-Educação Loulé 2034;
- Plano Estratégico Municipal Cultura-Educação Portimão 2034;
- Dinâmicas Culturais de Matosinhos em 2024: Envolvimento das comunidades locais no processo de elaboração participada do Plano Estratégico Municipal Cultura-Educação Matosinhos 2034;
- Revisão intercalar do documento “Estratégias para a Cultura em Oeiras 2021-2032”;
- Dinâmicas Culturais de Loulé em 2024: Envolvimento das comunidades no processo de elaboração participada do Plano Estratégico Municipal Cultura-Educação Loulé 2034;
- Plano Estratégico Municipal Cultura-Educação Portimão 2034;
- Dinâmicas Culturais de Matosinhos em 2024: Envolvimento das comunidades locais no processo de elaboração participada do Plano Estratégico Municipal Cultura-Educação Matosinhos 2034.

No seu conjunto, estes projetos representam um valor de financiamento global de 260 483 €.

O quadro seguinte resume alguns indicadores de extensão universitária.

Quadro 65 | **Prestação de Serviços e transferência de conhecimento | Departamentos**

PRESTAÇÃO DE SERVIÇOS E TRANSFERÊNCIA DE CONHECIMENTO	Ciências da Comunicação	Geografia	História	Sociologia	TOTAL
Participação na criação de <i>spin-off</i> da UMinho	-	-	-	-	-
Consultoria Técnico-científica – responsável	4	5	6	4	19
Consultoria Técnico-científica – membro da equipa	11	10	8	6	35
Contratos de prestação de serviços – responsável	-	-	2	-	2
Contratos de prestação de serviços – membro da equipa	-	-	-	1	1
Ações de formação – responsável	16	7	7	5	35
Ações de formação – membro da equipa	6	9	7	6	28
	37	31	30	22	120

3.6. Prémios e Distinções

Manuela Martins Professora Emérita

O Reitor da Universidade do Minho atribuiu à Professora Catedrática aposentada do Departamento de História, o estatuto de Professora Emérita.

https://www.ics.uminho.pt/pt/Instituto/Documents/Despacho_RT-07_2024.pdf

Sara Pereira Presidente do Conselho do Plano Nacional da Literacia Mediática

A Professora Associada com Agregação do Departamento de Ciências da Comunicação, foi nomeada, por despacho conjunto do Ministro da Cultura e do Ministro da Educação, para presidir ao Conselho do Plano Nacional da Literacia Mediática.

https://www.ics.uminho.pt/pt/_layouts/15/UMinho.PortaisUOEI.UI/Pages/EventsDetail.aspx?id=63257

Estudantes do ICS ganham bolsas de mobilidade para o BIP GEO 2024

Dez estudantes do Departamento de Geografia do ICS ganharam bolsas de mobilidade para se deslocarem à Universidade de Granada no âmbito do BIP (Blended Intensive Program) GEO 2024 - “Extensive livestock systems and landscape: challenges and opportunities for the sustainable development of rural areas in Southern Europe”.

https://www.ics.uminho.pt/pt/_layouts/15/UMinho.PortaisUOEI.UI/Pages/EventsDetail.aspx?id=63422

Ana Duarte Melo eleita para o International Council da IAMCR

A Professora Auxiliar do Departamento de Ciências da Comunicação, foi eleita para o International Council da International Association for Media and Communication Research (IAMCR) para 2024-2028, sendo a única investigadora portuguesa entre os 25 académicos do grupo restrito deste órgão internacional.

https://www.ics.uminho.pt/pt/_layouts/15/UMinho.PortaisUOEI.UI/Pages/EventsDetail.aspx?id=63818

Investigadora da UMinho vence Prémio da Cátedra do Caminho de Santiago

Liliana Neves, do ICS, recebeu o Prémio de Investigação da Cátedra sobre o Caminho de Santiago e as Peregrinações 2024, pela sua tese doutoral sobre o apoio aos caminhantes prestado pelas Misericórdias no período moderno. A distinção foi agora atribuída pela Agência Galega de Turismo, a Catedral de Santiago e a Universidade de Santiago de Compostela (USC).

https://www.ics.uminho.pt/pt/_layouts/15/UMinho.PortaisUOEI.UI/Pages/EventsDetail.aspx?id=64018

João Sarmento eleito para a Academia das Ciências de Lisboa

O Professor Associado e Geógrafo do Departamento de Geografia do Instituto de Ciências Sociais, foi eleito sócio correspondente nacional da Classe de Letras, na secção de Geografia e Ordenamento do Território, da Academia das Ciências de Lisboa (ACL).

https://www.ics.uminho.pt/pt/_layouts/15/UMinho.PortaisUOEI.UI/Pages/EventsDetail.aspx?id=64193

Helena Machado recebe bolsa europeia para estudar as tecnologias de reconhecimento facial

Helena Machado, Professora Catedrática do ICS e investigadora do CRIA, conquistou uma bolsa avançada de 2.46 milhões de euros do Conselho Europeu de Investigação (ERC), para analisar nos próximos cinco anos os impactos globais das tecnologias de reconhecimento facial.

https://www.ics.uminho.pt/pt/_layouts/15/UMinho.PortaisUOEI.UI/Pages/EventsDetail.aspx?id=64437

Anabela Carvalho no Top 2% Mundial

A Professora Associada do ICS está posicionada entre os cientistas mais influentes do mundo. O trabalho de investigação da Professora tem sido amplamente reconhecido pela academia confirmando-se, novamente, no ranking “World’s Top 2% Scientists 2024”, o qual integra desde 2022.

https://www.ics.uminho.pt/pt/_layouts/15/UMinho.PortaisUOEI.UI/Pages/EventsDetail.aspx?id=64473

Rita Araújo eleita vice-chair na ECREA 2024

A investigadora do CECS do ICS foi eleita vice-chair da secção de Comunicação de Saúde da European Communication Research and Education Association (ECREA), na 10ª Conferência Europeia de Comunicação, que teve lugar de 24 a 27 de setembro, em Ljubljana, na Eslovénia.

https://www.ics.uminho.pt/pt/_layouts/15/UMinho.PortaisUOEI.UI/Pages/EventsDetail.aspx?id=64537

Estudantes do ICS vencem prémio do Comité Paralímpico de Portugal

Carina Ribeiro, Marta Ferreira e Soraia Fiúza, alunas do Mestrado em Ciências da Comunicação do ICS, vencem o “Prémio Jornalismo Desportivo - Jovem Revelação”, atribuído pelo Comité Paralímpico de Portugal (CPP), pela reportagem multimédia “Vidas adaptadas ao desporto”.

https://www.ics.uminho.pt/pt/_layouts/15/UMinho.PortaisUOEI.UI/Pages/EventsDetail.aspx?id=64720

4. Outras Atividades

4.1. Parcerias

Quadro 66 | **Protocolos Interinstitucionais celebrados e assinados por proposta do ICS 2023 (não inclui protocolos de estágio)**

ENTIDADE EXTERNA	SUBUNIDADE PROPONENTE
Protocolo de colaboração entre a Câmara Municipal de Valença e a UMinho	DGEO
Adenda ao Protocolo de Cooperação entre a Universidad de Valladolid - UVA (Espanha) e a UMinho	DHist
Adenda ao Protocolo de Cooperação entre a Secretaria de Estado da Proteção e Defesa Civil de Santa Catarina e a UMinho	DGEO
Protocolo de colaboração entre a Universidade Federal de Mato Grosso do Sul e a UMinho	DHist

4.2. Comunicação, Informação e Imagem

O Gabinete de Comunicação do ICS (GCICS) acolheu, novamente, uma estagiária do ensino secundário profissional da Escola D. Maria II, do curso Técnico de Design e Comunicação Gráfica.

No âmbito da temática do 47º Aniversário do ICS, “Qual é a tua Revolução?”, o Gabinete de Comunicação criou um mural da Revolução físico e virtual e organizou 5 grandes eventos que não fazem parte da rotina de eventos anuais, nomeadamente, os debates Mulheres e Revolução e Capitães de Abril: Olhares sobre a Revolução, a Extensão Oficial do 29º CineEco – Festival Internacional de Cinema Ambiental da Serra da Estrela, o Outro Dia do ICS e o Congresso Internacional Guerras e Paz: riscos, dinâmicas e horizontes de futuro.

O objetivo dos murais era motivar a participação de forma anónima, indicando ideias sobre a revolução nos dias de hoje. Para o mural físico, em Gualtar e Azurém, o Gabinete de Comunicação criou uma imagem gráfica para colocar nas janelas do *hall* do ICS, permitindo aos participantes colocar a sua resposta em *post-its*. E para o mural digital foi criado um questionário anónimo, permitindo ver as respostas globais.

O debate “Mulheres e Revolução” contou com a participação de Ana Cristina Pereira (Público), Carla Cerqueira (UMAR / Universidade Lusófona) e Bárbara Barros (Movimento Democrático das Mulheres). Teve a moderação de Luís Miguel Loureiro, professor do ICS, e a participação de Ana Azevedo Torres, estudante de Ciências da Comunicação, com uma crónica alusiva ao tema. Realizou-se a 8 de março, no Auditório do Edifício 16.

No dia 17 de abril, na Sala de Atos, decorreu o debate “Capitães de Abril: Olhares sobre a Revolução” com a presença do Coronel Mário Tomé e do Coronel Rodrigo Sousa e Castro - capitães de abril, atores em posições diferentes, ao tempo da revolução. Com a moderação de Fernando Bessa, professor do ICS, permitiu um debate

entre os Coronéis e estes com o público. O evento foi um sucesso, tendo lotado a Sala de Atos do ICS com elevada participação de estudantes e de elementos exteriores ao ICS.

A Extensão Oficial do 29º CineEco, Festival de Cinema Ambiental da Serra da Estrela decorreu de 20 de março a 23 de maio de 2024, no *Campus* de Azurém e no de Gualtar. O ICS apresentou 9 filmes, representando o trabalho de 11 realizadores, com o objetivo de sensibilizar a consciência ambiental e estimular mudanças de hábitos que possam contribuir para a mitigação dos efeitos das alterações climáticas e a promoção da sustentabilidade ambiental e da justiça social. O festival de cinema teve ainda uma extensão em parceria com a Rede de Casa do Conhecimento de Vila Verde.

O evento “Outro Dia do ICS” constituiu um balanço das iniciativas levadas a cabo no âmbito do tema selecionado para o ano letivo, associado às comemorações do 50º aniversário do 25 de Abril, “Qual é a tua Revolução?”. A Revolução inspirou a investigação e diversas atividades pedagógicas ao longo do ano letivo, bem como a seleção “Outras Revoluções” integrada na extensão oficial do CineEco e o Concurso ExpressICS. A 27 de maio houve a oportunidade de conhecer um pouco de todas estas iniciativas numa mostra que incluiu trabalhos e apresentações em formato curto, na Sala de Atos e no Átrio do ICS.

O Congresso Internacional “Guerras e Paz. Riscos, Dinâmicas e Horizontes de Futuro” realizou-se nos dias 7 e 8 de novembro integrando as comemorações do 48º Aniversário do ICS. Incluiu 6 sessões, 17 oradores, 6 moderadores. Estiveram presentes cerca de 400 pessoas a que se juntaram, assistindo *online* em direto, cerca de 200.

O ano de 2024 foi desafiador para o Gabinete de Comunicação, devido à organização, divulgação e *follow-up* de um número elevado de eventos, alguns de complexidade, dando sempre resposta a todas as responsabilidades do Gabinete. Apesar das alterações de rotina e desdobramentos na gestão de tempo, o GCICS empenhou-se em executar todas as tarefas com profissionalismo e, concomitantemente, desenvolveu de forma proativa novas dinâmicas, procedimentos e materiais.

4.2.1 Comunicação Digital e Redes Sociais

A atividade nas redes sociais e gestão do *site* acompanhou as estratégias de comunicação temáticas e eventos organizados pelo ICS ou que tenha participado. Estas atividades, mantiveram-se orgânicas, isto é, em 2024 não houve campanhas pagas de divulgação nas redes sociais ou no *site*.

A rede social mais popular do público-alvo do ICS e com maior número de interações é o Instagram. Apesar de os vídeos serem um conteúdo cada vez mais procurado pelo público, o Gabinete de Comunicação não possui os recursos para a criação regular deste conteúdo de comunicação. Relativamente ao *site* do ICS, à fez-se uma atualização sistemática à medida das necessidades.

4.2.1.1 Facebook

Atualmente, o ICS tem 8272 seguidores na Página de Facebook, sendo a maioria mulheres entre os 25 e 34 anos, sendo que 83% dos seguidores são de Portugal. As três publicações com maior alcance foram:

1. A atribuição do estatuto Professora Emérita à Professora Manuela Martins, com um alcance de 3094 e 200 reações;
2. Sessão de Acolhimento aos Novos Alunos, com um alcance de 2681 e 56 reações;
3. Extensão CineEco no Campus de Azurém, com um alcance de 1990 e 24 reações.

Relativamente à página de Facebook do ICS, em comparação com os dados disponíveis, verificou-se uma descida nas várias métricas, nomeadamente:

- - 40,1% (23744) no alcance, isto é visualização dos diferentes conteúdos na página;
- - 42,3% (2396) nas interações com o conteúdo;
- - 52,2% (385) nos cliques em ligações;
- - 12% (15074) nas visitas à página;
- - 32,1% (163) nos novos seguidores.

Ao longo do ano verificou-se um decréscimo de interações e pedidos de informação sobre o ICS e as suas atividades nesta rede social, o que indica que o público-alvo (novos alunos e alunos do ICS) não está a utilizar com a mesma intensidade, tornando-a, cada vez mais, uma ferramenta de comunicação interna do que de ferramenta para captação de novos alunos.

4.2.1.2 Instagram

A conta de Instagram do ICS tem um total de 2592 seguidores, mais 398 que no ano de 2023 e um ligeiro aumento relativo ao ano de 2022 para 2023. A maioria dos seguidores são mulheres entre os 18 e 34 anos e 80,1% são de Portugal.

Os resultados desta rede social são bastante positivos, pois houve um aumento de todas as métricas, nomeadamente:

- + 65,7% (15141) no alcance;
- + 100% (2556) nas interações com conteúdos;
- + 132,8% (135) nos cliques em ligações;
- + 7,5% (9519) nas visitas.

As três publicações com maior alcance no ano de 2024 foram:

1. Verão no *Campus (story)*, com um alcance de 4324;
2. Sessão de Acolhimento aos Novos Alunos, com um alcance de 2645 e 282 reações;

3. Indicação do programa do Acolhimento aos Novos Alunos, com um alcance de 2038 e 109 reações.

De uma avaliação global das estatísticas, conclui-se que o Instagram tem maior interatividade e alcance que as restantes redes sociais do ICS. A discrepância do alcance (2645) para as reações (282) indica que as publicações estão a chegar ao público e este está a visualizar, contudo não interage. Este canal é bastante utilizado para diversos pedidos de informação, partilha de atividades e experiências no ICS pelos seus seguidores e para consulta de informação. Muitos utilizadores desta plataforma usam-na agora para colocar questões que, em anos anteriores, seriam enviadas via email.

4.2.1.3 YouTube

Em 2024, foram carregados 4 novos vídeos no canal YouTube: o debate “Capitães de Abril: Olhares sobre a Revolução”, o documentário do Programa Doutoral em Sociologia do ICS, o Congresso Internacional do ICS “Guerras e Paz: riscos, dinâmicas e horizontes de futuro” e o 48º Aniversário do ICS. Estes dois últimos foram emitidos em direto no canal.

O número de subscrições teve um aumento de 31 pessoas, perfazendo um total de 214. Contudo, diminuiu 56% (1716) o número de visualizações e 72% (157,9 horas) de tempo de visualização. Destas visualizações, 87,1% foram de público que não subscreveu no canal e 12,9% foram de seguidores, sendo que 22,5% têm origem em Portugal.

47,8% do público encontra os vídeos através de *links* externos e 15,2 % através de pesquisas no YouTube, indicando que a partilha de *links* no Facebook, Instagram e *site* para os diferentes vídeos tem resultado, pois a maioria das visualizações são de não subscritores do canal, que procuram os vídeos fora desta plataforma.

Os três vídeos mais vistos em 2024 foram:

1. Entrevista a Augusto Fraga, realizador de Rabo de Peixe (04/07/2023), com 342 visualizações;
2. Documentário Programa Doutoral em Sociologia do ICS (19/03/2024), com 342 visualizações;
3. Congresso Internacional do ICS Guerras e Paz: riscos, dinâmicas e horizontes de futuro (07/12/2024), com 228 visualizações.

As visualizações dos três vídeos mais vistos aumentaram em comparação com o top 3 do ano de 2023, sendo evidente a preferência do público por conteúdos audiovisuais. A eficácia dos *links* também ficou demonstrada pelo documentário do Programa Doutoral em Sociologia, cujo *link* está na página do curso no *site* do ICS e que permitiu aumentar para mais de 10 subscritores no Canal YouTube.

Em 2024, realizou-se o vídeo do debate dos Capitães de Abril com produção colaborativa feita com Departamento de Ciências da Comunicação.

4.2.1.4 Site

O *site* do ICS é uma ferramenta digital essencial para a comunicação e divulgação, que tem vindo a ser promovida indiretamente a partir do *QR-Code* inserido em diversas peças de comunicação, nomeadamente nos marcadores de livros para o acolhimento, na divulgação dos cursos de licenciatura, mestrado e doutoramento, na divulgação de eventos nos ecrãs do ICS, do Concurso ExpressICS e através do Mural “Qual é a tua Revolução?”, bem como a maioria dos eventos organizados no Instituto.

No ano de 2024 foi criada uma página nova - “Bosque ICS” - com a apresentação do mesmo, um mapa identificador de cada árvore e um breve resumo sobre cada membro aposentado do ICS representado no Bosque.

O *site*, além de um canal de divulgação de toda a informação relativa ao Instituto, tem sido um apoio à divulgação de eventos e provas académicas, permitindo que nas redes sociais se efetue uma comunicação direta e sucinta, com *link* para o *site* onde consta a informação completa.

Os formulários no *site*, também têm sido utilizados como forma de contacto sobre determinados assuntos. Foram efetuadas 6 inscrições através do formulário para voluntários ICS e 15 pedidos diversos (mais informações sobre cursos, sobre o ICS, procedimentos académicos, visitas a escolas e sobre eventos).

Em 2024, o *site* do ICS teve 46062 utilizadores e 44290 novos utilizadores, a maioria proveniente de uma pesquisa. A página com maior número de sessões (19785) é a Página Principal, a seguir a página da Licenciatura em Ciências da Comunicação com 5688 sessões, sendo a terceira a página Oportunidades com 2569 sessões. As métricas aumentaram relativamente a 2023, indicando que o público recorre, cada vez mais, ao *site* do ICS para recolha de informação de cursos, mas também de oportunidades de emprego.

4.2.2 Divulgação da oferta formativa e captação de alunos

No ano 2024, o Gabinete de Comunicação reforçou os brindes para os eventos de divulgação de oferta educativa e para o Acolhimento ao Novo Aluno e atualizou os *flyers* de Licenciatura e Mestrado reforçando a quantidade dos mesmos.

O ICS recebeu cerca de 31 pedidos de informação relativa à ingressão em cursos de Licenciatura, Mestrado e Doutoramento e dúvidas sobre procedimentos e eventos, via *site* e mensagens privadas no Facebook e Instagram.

A divulgação interna da oferta educativa de pós-graduação do Instituto decorreu no dia 6 de março, na sala de Atos do ICS e *online*. A sessão juntou os dois ciclos (mestrados e doutoramentos) e contou com a participação dos diretores de cursos que esclareceram as dúvidas sobre os cursos ou procedimentos de candidaturas, permitindo auscultar o interesse dos participantes nos cursos de pós-graduação.

A Feira de Mestrados e Pós-Graduações – *Unlimited Future*, realizou-se no Pavilhão Desportivo da Universidade do Minho, no Campus de Gualtar, no dia 19 de março. O ICS dispunha de um *stand* para receber os alunos interessados na oferta educativa do 2º e 3º ciclo. No âmbito da interação com as Escolas Secundárias, o ICS visitou as seguintes escolas: Escola Básica de Vila Verde (turmas do 7º ano no dia 11 de novembro, participar numa palestra intitulada “Sismos”) e a Escola Secundária Alberto Sampaio (turmas do 12º ano no dia 10 de dezembro, no âmbito do programa piloto do GCI “Liga-te à UMinho”). Em 2024, o ICS preencheu todas as vagas nas candidaturas ao Ensino Superior, pelo que não foram reforçadas as ações de promoções estratégicas junto das escolas.

As atividades de divulgação da oferta educativa realizadas pelo Gabinete de Comunicação e Imagem (GCI) da Universidade do Minho foram a UPA, o Verão no Campus e o VEM (Viver Experiências na UMinho).

A UPA (Universidade Portas Abertas) realizou-se de 18 a 20 de abril, no campus de Gualtar. Houve uma grande adesão por parte das escolas, bem como por parte de estudantes individuais, cerca de 5500 visitantes. Após uma análise às duas UPA anteriores (2022 e 2023), o Gabinete de Comunicação do ICS optou, em 2024, por mudar o tipo de presença e atividades nesta iniciativa, de forma a evitar um investimento excessivo de recursos humanos e tempo e, paralelamente, minimizar o impacto das não comparências de inscritos. Cada curso de Licenciatura do ICS teve a oportunidade de realizar uma breve apresentação/demonstração numa mesa situada no *stand* do ICS. Esta alteração foi muito bem-sucedida junto dos alunos, pois permitiu ter uma presença constante de cada curso no evento.

O Verão no *Campus* teve lugar de 22 a 26 de julho, e o ICS realizou a atividade: “Experimenta! Um programa do Instituto de Ciências Sociais”. A atividade contou com a participação de 11 alunos (limite máximo 12 participantes). A semana começou com a atividade na RUM, no edifício Gnratio. Os restantes dias foram dedicados a cada uma das Licenciaturas, sendo que as atividades de Geografia e Planeamento e Proteção Civil e Gestão do Território se realizaram no campus de Azurém, a atividade da Licenciatura em Arqueologia teve lugar no Teatro Romano de Bracara Augusta, Alto da Cidade e a atividade da Licenciatura em História no Arquivo Distrital de Braga.

Segue-se o programa completo da atividade do ICS no Verão no *Campus*.

Quadro 67 | Cronograma da atividade do ICS no Verão no *Campus*

	2ª feira 17 de julho	3ª feira 18 de julho	4ª feira 19 de julho	5ª feira 20 de julho	6ª feira 21 de julho
9h30 12h30	Acolhimento dos participantes (9h30 – 10h30) Experimenta RUM – Rádio Universitária do Minho	Planeamento urbano e cidades inclusivas	A comunicar é que a gente se entende	Braga nos arquivos da terra	Serão as "redes sociais" um perigo para as sociedades?
14h00 17h15	Experimenta RUM – Rádio Universitária do Minho	Territórios vulneráveis e os agentes de Proteção Civil	Tarde lúdica	Ler e escrever em português antigo	Encerramento da atividade

Realizou-se um inquérito aos participantes a solicitar que avaliassem cada atividade de 1 a 5, sendo que 1 corresponde a “não gostei” e 5 a “adorei”. Segue-se a avaliação média de cada atividade:

- Experimenta RUM – Rádio Universitária do Minho – 4,5;
- Planeamento urbano e cidades inclusivas – 3,6;
- Territórios vulneráveis e os agentes de Proteção Civil – 2,3;
- A comunicar é que a gente se entende – 4,1;
- Braga nos arquivos da terra – 4,5;
- Ler e escrever em português antigo – 4,2;
- Serão as "redes sociais" um perigo para as sociedades? – 2,1.

No final do inquérito, solicitava-se aos participantes que, caso assim o entendessem, deixassem a sua opinião, contudo, neste ano, nenhum participante deixou por escrito qualquer opinião ou sugestão.

No ano de 2024, a atividade VEM (Vamos Experiências na UMinho) realizou-se de 18 a 20 de dezembro, com 10 participantes. O ICS realizou 6 atividades, com o objetivo de dar a conhecer as 6 licenciaturas, sendo estas: “Não Complica, Comunica!” (licenciatura de Ciências da Comunicação), “Um dia com um Arqueólogo” (licenciatura em Arqueologia), “Estudar História na U. Minho: uma porta para o mercado de trabalho” (licenciatura em História), “Sobre os ombros de gigantes?” (licenciatura em Geografia e Planeamento), “Vem aprender a Gerir o Território, para o Proteger - Workshop de introdução à Proteção Civil” (licenciatura em Proteção Civil e Gestão do Território) e “Inteligência Artificial e Sociedade: Desafios que a Sociologia Te Ajuda a Enfrentar” (licenciatura em Sociologia).

Segue-se o programa completo da atividade do ICS no VEM:

Quadro 68 | **Cronograma da atividade do ICS no VEM**

	3ª feira 24 de outubro	4ª feira 25 de outubro	5ª feira 26 de outubro
9h30 12h30	Não Complica, Comunica!	Sobre os ombros de gigantes	Inteligência Artificial e Sociedade: Desafios que a Sociologia Te Ajuda a Enfrentar!
14h00 17h15	Um dia com um Arqueólogo e Estudar História na U. Minho: uma porta para o mercado de trabalho	Vem aprender a Gerir o Território, para o Proteger - Workshop de introdução à Proteção Civil	Atividade GCI

No dia 6 de setembro, o ICS organizou, no campus de Gualtar, o Acolhimento aos Novos Alunos de Licenciatura. A sessão de boas-vindas contou com a presença da Presidência do ICS, dos diretores dos cursos do 1º ciclo e dos Núcleos de Estudantes do ICS. Nesta ocasião foi entregue a todos os participantes um marcador de livro com um *QR-Code* para uma página no *site* do ICS com o programa do Acolhimento e toda a informação relevante para os novos alunos, organizada em perguntas frequentes, de acordo com as expectativas e dúvidas dos alunos:

<https://www.ics.uminho.pt/pt/Ensino/Paginas/Acolhimento-de-Novos-Estudantes.aspx>. Após a sessão de acolhimento, não foi possível realizar a tradicional fotografia com os novos alunos, devido ao mau tempo, contudo realizaram-se as sessões de acolhimento por parte de cada diretor de curso. No mesmo dia, da parte da tarde realizou-se a sessão de acolhimento da Universidade do Minho, no campus de Gualtar. Na semana seguinte, de 9 a 12 de setembro, realizaram-se atividades, da responsabilidade de cada Departamento do ICS, de acolhimento aos Novos Alunos, tendo também participado os alunos do 2º e 3º ano. No dia 13 de setembro realizou-se, ao final da tarde, o Acolhimento dos estudantes dos Mestrados do ICS.

Nas atividades mencionadas anteriormente verificou-se a importância da presença dos alunos voluntários, pois os participantes sentiam-se mais confiantes para colocar questões e motivados a participar.

4.2.3 Comunicação Institucional, ligação à comunidade e Alumni

A divulgação institucional do ICS tem sido efetuada digitalmente via *site*, redes sociais, ecrãs localizados nos átrios do Instituto no campus de Azurém e de Gualtar e via email, através do InfolCS. Para além das respostas às questões colocadas via *site*, o email InfolCS também serviu para a divulgação de informação institucional, nomeadamente, o Boletim Informativo, provas académicas e demais informação relevante para a comunidade do Instituto, como notas informativas dos órgãos do ICS (Conselho Científico, Conselho do Instituto e Conselho Pedagógico), eventos e iniciativas da Presidência.

O Boletim Informativo, em 2024, manteve o número de edições do ano anterior (4 edições).

Em 2024, o GCICS, no âmbito da temática “Qual é a tua Revolução?”, organizou os debates “Mulheres e Revolução”, a 8 de março, e “Capitães de Abril: Olhares sobre a Revolução”, no dia 17 de abril e o Congresso Internacional “Guerras e Paz. Riscos, Dinâmicas e Horizontes de Futuro”, nos dias 7 e 8 de novembro.

O evento “Outro Dia do ICS”, a 27 de maio, constituiu um balanço das iniciativas levadas a cabo no âmbito do tema selecionado para o ano letivo, associado às comemorações do 50º aniversário do 25 de Abril, “Qual é a tua Revolução?”. A Revolução inspirou a investigação e diversas atividades pedagógicas ao longo do ano letivo, bem como a seleção “Outras Revoluções” integrada na extensão oficial do CineEco e o Concurso ExpressICS.

Em 2024, a Presidência promoveu várias iniciativas para criar maior motivação e desenvolver laços informais no local de trabalho, organizando um piquenique e sete aulas de Pilates e de Postura Corporal, para todos os membros da comunidade, para além da tradicional Festa de Natal.

Relativamente à comunicação externa, o Instituto desenvolveu um conjunto de ações de divulgação de eventos científicos ou de acontecimentos com relevância e ligação ao meio académico, bem como da oferta formativa, em estreita colaboração com o Gabinete de Comunicação e Imagem da Universidade do Minho (GCI). O GCI mediou, em boa parte, os contactos com os órgãos de comunicação social, fazendo a ponte também com escolas

secundárias e instituições de ensino, onde o ICS alcançou novos públicos, em dinâmicas reforçando a reputação e a presença do Instituto na região e no país.

Em 2024 decorreu o Encontro Caixa *Alumni*, organizado pelo Gabinete *Alumni* da Universidade do Minho. O Gabinete de Comunicação do ICS tem mantido uma ótima parceria com este gabinete, na divulgação de oportunidades de estágios e de empregos nas áreas do Instituto, mantendo, também, assim uma ligação com a comunidade de antigos alunos do ICS.

4.2.4. Dia do ICS (48º aniversário)

O Instituto de Ciências Sociais festejou o seu 48º aniversário com um congresso internacional "Guerras e Paz: riscos, dinâmicas e horizontes de futuro", com um vasto programa, nos dias 7 e 8 de novembro. A sessão comemorativa do Dia do ICS, teve lugar, no dia 8 de novembro, às 14h30, no auditório B1 do edifício 2, incluindo a sessão "Las extremas derechas del tercer milenio: la mayor amenaza a los valores democráticos" de Steven Forti, da Universidade Autónoma de Barcelona, com a moderação de Bruno Madeira, do ICS.

Para além da entrega dos prémios Almedina para o Melhor Aluno, entregue a Jorge Pereira e 'Voluntário do Ano', conquistado por Francisco Silva, prestou-se homenagem aos professores aposentados: Carlos Veiga, homenageado por Emília Araújo; Ivo Domingues, homenageado por Fernando Bessa; Jean-Martin Rabot, homenageado por Rita Ribeiro; e José Neves, homenageado por Luís Cunha. Como no ano anterior, foram plantadas quatro Bétulas Celtibéricas, por cada membro aposentado, no Bosque ICS.

No final houve uma intervenção surpresa por parte dos alunos da Unidade Curricular Corpo e Performance da Licenciatura em Ciências da Comunicação, orientados pelo Professor Fabiano Assis. A cerimónia terminou com o tradicional corte do bolo de aniversário e um Porto de Honra.

4.2.5. Eventos Científicos

Em 2024, realizaram-se inúmeros eventos de natureza científica com a colaboração de docentes e investigadores do Instituto, enquanto membros da comissão organizadora e/ou comissão científica. Neste ano, o formato dos eventos foi maioritariamente presencial, mas ainda decorreram eventos em formato online e híbrido.

Destacamos aqui as iniciativas organizadas com a contribuição direta dos do Gabinete de Comunicação:

Stress e esgotamento no ensino superior: Como me sinto e o que posso fazer?, 10 de janeiro, sala de Atos do ICS;

Extensão CineEco, de 4 de março a 23 de maio, *campus* de Gualtar, *campus* de Azurém e Casas do Conhecimento;

Oficina de Projeto de Doutorado, 6 de março, Auditório Engenharia;

Sessão de divulgação dos cursos de mestrado e doutorado, 6 de março, Sala de Atos do ICS e *online*;

Mulheres e Revolução, 8 de março, Auditório de Engenharia;

Capitães de Abril: Olhares sobre a Revolução, 17 de abril, Sala de Atos do ICS;

Outro Dia do ICS, 27 de maio, Sala de Atos do ICS;

Acolhimento aos Novos Alunos do ICS, 6 de setembro, Sala de Atos do ICS;

Congresso Internacional Guerras e Paz: riscos, dinâmicas e horizontes de futuro, 7 e 8 de novembro, Auditório B1 do Edifício 2;

48º Aniversário do ICS, 8 de novembro, Auditório B1 do Edifício 2;

Ação de Formação: Respostas a problemas de pobreza - o caso das estratégias para o apoio à População em Situação de Sem-Abrigo, Auditório de Engenharia.

5. Recursos Humanos

5.1. Pessoal Docente

O corpo de pessoal docente do Instituto era constituído, a 31 de dezembro de 2024, por 79 docentes, equivalentes a 65,45 docentes em tempo integral, menos 5,25 ETI do que em 2023. Penso que no início do relatório tem indicação de 87 docentes.

A sua distribuição pelas quatro subunidades departamentais é a seguinte.

Quadro 69 | **Docentes, por Departamento, a 31 de dezembro de 2024**

DEPARTAMENTO	Nº DE DOCENTES	Nº DE DOCENTES ETI	%
Ciências da Comunicação	28	21,30	35,4%
História	18	15,25	22,8%
Sociologia	18	16,50	22,8%
Geografia	15	12,40	19,0%
	79	65,45	100%

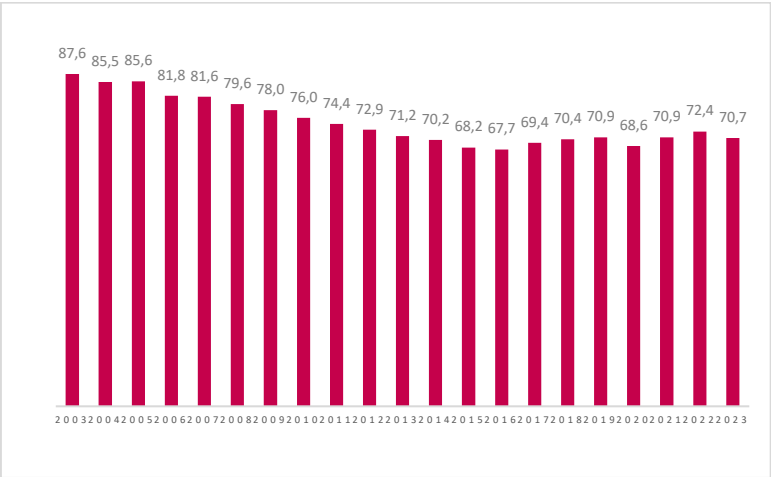
O Departamento de Ciências da Comunicação é, no conjunto do Instituto, o Departamento com maior dimensão, correspondendo a 35,4% do corpo docente, seguido do Departamento de Sociologia e de História com 22,8%, e do Departamento de Geografia com 19%.

Tomando como ponto de partida o ano de 2003, o ICS viu o seu corpo docente reduzido em 23 docentes ETI, o que indica que num período de 21 anos corresponde a uma diminuição de 26%, uma média de mais de um docente por ano.

Quadro 70 | **Evolução do número de docentes ETI no ICS**

2003	2004	2005	2006	2007	2008	2009	2010	2011	2012	2013	2014	2015	2016	2017	2018	2019	2020	2021	2022	2023	2024
88	86	86	82	82	80	78	76	74	73	71	70	68	68	69	70	71	69	71	72	71	65

Gráfico 10 | Evolução do número de docentes ETI no ICS



A distribuição, por categorias, da totalidade dos 65,45 docentes do Instituto é a seguinte:

Quadro 71 | Docentes, por categoria, a 31 de dezembro de 2024

CATEGORIA	Nº DE DOCENTES (ETI)	%
Professores Catedráticos	6	9,17%
Professores Associados	25 (9) *	38,20% (13,75%) *
Professores Auxiliares	26	39,72%
Professores Convidados eq. a Prof. Auxiliar	6,4	9,78%
Assistentes Convidados	2,05	3,13%
	65,45	100%

*(com agregação)

Os professores auxiliares representam a fatia principal do corpo docente, com quase 40%, seguidos dos professores associados que representam 38,2% do total dos docentes do Instituto e os professores convidados equiparados a professor auxiliar com 9,8%.

Gráfico 11 | Distribuição do corpo docente por categoria

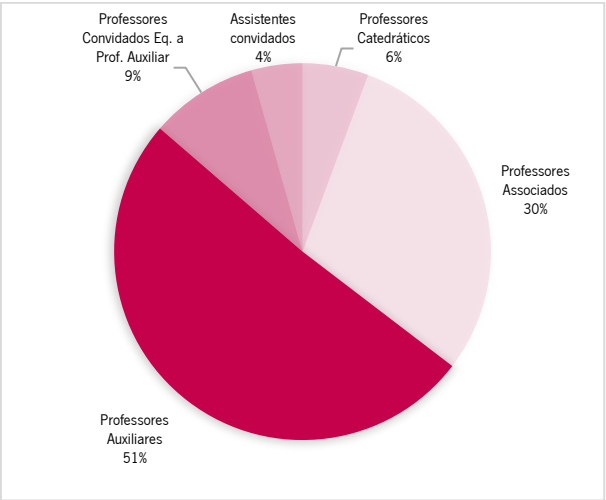
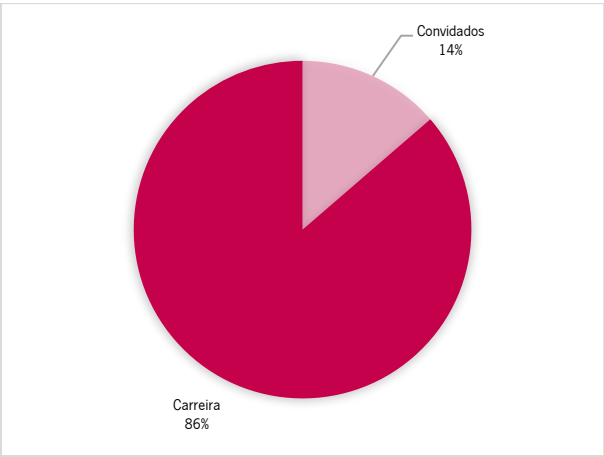


Gráfico 12 | Distribuição do corpo docente (docentes de carreira; convidados - pessoal especialmente contratado)



O Quadro 73 mostra a distribuição do corpo docente do Instituto por Departamento e categoria.

Quadro 72 | Docentes, por Departamento e categoria, a 31 de dezembro de 2024

	Catedráticos	Associados	Auxiliares	Prof. conv. eq. a Prof. Auxiliar-	Assistentes conv.	TOTAL
Ciências da Comunicação	1	9	8	1,50	1,80	21,30
Geografia	1	4	5	2,40	0	12,40
História	2	5	6	2	0,25	15,25
Sociologia	2	7	7	0,50	0	16,50
TOTAL	6	25	26	6,40	2,05	65,45

Comparando 2023 com 2024, regista-se uma diminuição de menos quatro docentes de carreira.

Quadro 73 | Pessoal Docente de carreira em 2022 e 2023

	2023	2024	
			Varição
Ciências da Comunicação	19	19	-
Geografia	10	10	-
História	13	13	-
Sociologia	20	16	-4
TOTAL	62	58	-4

5.1.1. Dotação /Contratações pessoal especialmente contratado

Globalmente, de 2023 para 2024, a dotação de pessoal docente especialmente contratado (convidados) manteve-se. Inicialmente reduziu ligeiramente, contudo o reforço de dotação atribuído especificamente ao Departamento de Sociologia para compensar aposentações colocou-a ao mesmo nível de 2023.

Em termos de docentes e carreira, no Departamento de Sociologia o número de docentes de carreira diminuiu muito significativamente com a aposentação de 4 dos seus professores. Os restantes três departamentos não conheceram variações a este nível.

Quadro 74 | **Dotação ETI convidados de 2024/2025**

	Dotação solicitada	Dotação inicial concedida	Reforço RT	Dotação Final
Ciências Comunicação	4	4		4
Geografia	2,4	2,4		2,24
História	2,25	2,25		2,25
Sociologia	0,5	0,5	0,55	1,05
TOTAL	9,15	9,15	0,55	9,54

5.1.2. Cessação/Suspensão de funções de pessoal docente

A partir de 1 de janeiro de 2024, o Professor Carlos Gil Correia Veloso da Veiga, professor associado com agregação do Departamento de Sociologia, cessou funções por motivo de aposentação.

Passaram ainda à situação de aposentados, o Professor Ivo Manuel Pontes Domingues em setembro e, em outubro, os Professores Jean Martin Marie Rabot e José Fernando Pinheiro Neves, todos professores auxiliares do Departamento de Sociologia.

5.1.3. Estrutura etária

Globalmente a média das idades dos professores de carreira do ICS é de 56,8 anos. O departamento mais jovem é o Departamento de Ciências da Comunicação que apresenta uma média de idades de 54,1 anos, seguido do Departamento de Geografia com 56,8, do Departamento de História com 57,3 anos e do Departamento de Sociologia, o mais envelhecido, com uma média de idades de 59,6 anos. O elevado envelhecimento do corpo docente é notório, com 88% dos professores com mais de 50 anos.

Quadro 75 | **Médias das idades dos professores de carreira, por departamento, a 31 de dezembro**

	Média de Idade
Ciências da Comunicação	54,1
Geografia	56,8
História	57,3
Sociologia	59,6
	56,8

Quadro 76 | **Médias das idades dos professores de carreira, por categoria a 31 de dezembro**

	Média de Idade
Professor Associado	54,3
Professor Associado com Agregação	56,8
Professor Auxiliar	57,6
Professor Catedrático	59,6
	56,8

Quadro 77 | **Médias das idades dos Professores de carreira a 31 de dezembro**

DEPARTAMENTO	Média de Idade
Ciências da Comunicação	54,1
Professor Associado	52,9
Professor Associado com Agregação	57,9
Professor Auxiliar	56,8
Geografia	53,0
Professor Associado	55,3
Professor Associado com Agregação	58,4
Professor Auxiliar	62,0
Professor Catedrático	56,8
História	57,3
Professor Associado	57,3
Professor Associado com Agregação	55,4
Professor Auxiliar	55,5
Professor Catedrático	65,5
Sociologia	59,6
Professor Associado	56,3
Professor Associado com Agregação	57,9
Professor Auxiliar	63,1
Professor Catedrático	56,5
	56,8

5.1.4. Concursos

5.1.4.1 Concursos internos de promoção

Tendo como enquadramento o Decreto-Lei n.º 112/2021, desde 2023 abriram no ICS 16 concursos internos de promoção, quatro para categorias de topo e 12 para categorias intermédias, correspondendo a um total de 18 posições – quatro de professor catedrático e 14 de professor associado.

5.1.4.2 Concursos internos de promoção a professor associado

Quadro 78 | **Concurso de promoção a categorias intermédias**

	Vagas de promoção professor associado				TOTAL
	Fase 1	Fase 2	Fase 3	Fase adicional	
Ciências Comunicação	-	-	2	1	3
História	2	2	0	1	5
Arqueologia	1	1	-	-	2
História	1	1	-	1	3
Geografia	1	-	-	1	2
Sociologia	2	1	-	1	4
TOTAL	5	3	2	4	14

A juntar aos sete lugares de professor associado providos, por via dos concursos internos de promoção, em 2023, no decorrer de 2024 concluíram-se os sete restantes:

- Edital N.º1429/2023, publicado no DR n.º 149, de 2 de agosto - concurso interno de promoção para professor associado na área disciplinar de **História** (1 lugar) - foi provida a Prof.ª **Maria de Fátima Cunha Moura Ferreira**, com efeitos a 4 de fevereiro 2024;
- Edital N.º995/2023, publicado no DR n.º 114, de 14 de junho - concurso interno de promoção para professor associado na área disciplinar de **Sociologia** (1 lugar) – foi provida a Professora **Susana Manuela Ribeiro Dias da Silva**, com efeitos a 19 de março de 2024;
- Edital N.º1428/2023, publicado no DR n.º 149, de 2 de agosto - concurso interno de promoção para professor associado na área disciplinar de **Geografia** (1 lugar) - foi provida o Prof. **Flávio Paulo Jorge Nunes**, com efeitos a 2 de maio 2024;
- Edital N.º1073/2023, publicado no DR n.º 123, de 27 de junho - concurso interno de promoção para professor associado na área disciplinar de **Ciências da Comunicação** (2 lugares) – foram providos

os Professores **Maria Elsa Sousa Costa e Silva de Moraes** e **Luís António Martins dos Santos**, com efeitos a 5 de junho de 2024.

- Edital N°1418/2023, publicado no DR n° 149, de 2 de agosto - concurso interno de promoção para professor associado na área disciplinar de **Sociologia** (1 lugar) – foi provida a Professora **Ana Maria Simões de Azevedo Brandão**, com efeitos a 5 de julho de 2024;
- Edital N°1426/2023, publicado no DR n° 149, de 2 de agosto - concurso interno de promoção para professor associado na área disciplinar de **Ciências da Comunicação** (1 lugar) – foi provido o Prof. **José Gabriel Oliveira Andrade Júnior**, com efeitos a 3 de outubro de 2024.

5.1.4.3 Concursos internos de promoção a professor catedrático

Quadro 79 | **Concurso de promoção a categorias de topo**

Vagas de promoção professor catedrático	
Ciências Comunicação	1
História	2
Arqueologia	1
História	1
Geografia	-
Sociologia	1
TOTAL	4

Por sua vez, em relação aos Concursos de promoção a categorias de topo, a acrescer aos dois lugares de professor catedrático providos em 2023, durante 2024, concluíram-se os restantes dois concursos de professor catedrático:

- Edital N°1153/2023, publicado no DR a 10 de abril - concurso interno de promoção para professor associado na área disciplinar de **Sociologia** (1 lugar) - foi provida a Profa. **Ana Paula Pereira Marques**, com efeitos a 19 de março de 2024;
- Edital N°1164/2023, publicado no DR n° 130, de 6 de julho - concurso interno de promoção para professor associado na área disciplinar de **Ciências da Comunicação** (1 lugar) - foi provida a Profa. **Felisbela Maria Carvalho Lopes**, com efeitos a 19 de junho de 2024.

5.1.4.4 Concursos Internacionais

Em 2024 foram aprovados internamente oito concursos internacionais: três de professor catedrático e cinco de professor auxiliar.

Com exceção de um concurso de professor auxiliar na área disciplinar de Geografia, todos os restantes concursos de professor auxiliar foram autorizados e publicados no decorrer de 2024, prevendo-se a sua conclusão no primeiro trimestre de 2025:

- Edital N°529/2024, publicado no DR de 22 de abril de 2024 - concurso para professor auxiliar na área disciplinar de **Arqueologia** (1 lugar);
- Edital N°594/2024, publicado no DR de 2 de maio de 2024 - concurso para professor auxiliar na área disciplinar de **Ciências da Comunicação** (1 lugar);
- Edital N°463/2024, publicado no DR de 18 de novembro de 2024 - concurso para professor auxiliar na área disciplinar de **Geografia** (1 lugar);
- Edital N°1397/2024, publicado no DR de 17 de setembro de 2024 - concurso para professor auxiliar na área disciplinar de **Sociologia** (1 lugar).

Por sua vez, os concursos de professor catedrático aguardam aprovação de publicação, o que se prevê que ocorra também durante o primeiro trimestre de 2025.

5.1.5. Quadro de professores catedráticos e associados

Em 2024 com a conclusão da totalidade dos 14 concursos internos de promoção, o ICS atingiu pela primeira vez em muitos anos, a percentagem mínima de 50% de lugares de professores catedráticos e associados, estabelecida no artº 84º. do ECDU, com 55% de professores nestas duas categorias (10% de catedráticos e 45% de associados). No final de 2023 este valor era de 34%.

Quadro 80 | **Quadro de Professores do ICS a 31 de dezembro de 2024**

	Docentes de Carreira	Catedráticos		Associados		Total (catedráticos + associados)	
Arqueologia/História	13	2	15%	5	38%	7	54%
Ciências da Comunicação	19	1	5%	10	53%	11	58%
Geografia	10	1	10%	4	40%	5	50%
Sociologia	16	2	13%	7	44%	9	56%
TOTAL	58	6	10%	26	45%	32	55%

5.1.7. Manutenção de contratos por tempo indeterminado

Em outubro de 2024 o contrato de professora associada (contrato de trabalho em funções públicas em período experimental) da Doutora **Alexandra Patrícia Lopes Esteves** converteu-se em contrato de trabalho por tempo indeterminado.

Já no final do ano, em dezembro, foram designadas as professoras para emitir parecer sobre a manutenção do contrato de professora associada, por tempo indeterminado, da Doutora **Susana Manuela Dias Ribeiro da Silva**.

5.1.8. Licenças sabáticas

No decorrer de 2024 usufruíram de licença sabática 15 professores na totalidade, 8 iniciaram durante o ano letivo 2023/2024 e 7 usufruíram, total ou parcialmente, de licença durante o ano letivo 2024/2025, conforme se indica no quadro seguinte.

Quadro 81 | **Síntese das licenças sabáticas**

DEPARTAMENTOS	DOCENTES C/ DISPENSA SERVIÇO 2023/2024	Nº EQUIV. DOCENTES C/ DISPENSA	DOCENTES C/ DISPENSA SERVIÇO 2024/2025	Nº EQUIV. DOCENTES C/ DISPENSA
Ciências da Comunicação	2	1,5	4	3
História	2	1,5	1	1
Sociologia	3	2,5	2	1,5
Geografia	1	1	1	1
TOTAL	8	6,5	8	6,5

5.1.10. Avaliação do Desempenho dos docentes

Em 2024, através do despacho RT-31/2024 de 19 de março, foi homologada a nova versão do RAD do ICS.

Foi o resultado do trabalho de uma Comissão designada pelo Conselho com a seguinte composição (Deliberação CC/ICS-15/2021):

- Carlos Gil Veloso da Veiga, que coordenou;
- António Avelino Batista Vieira, Professor do Departamento de Geografia;
- Francisco Manuel Ferreira Azevedo Mendes, Professor do Departamento de História;
- Ivo Manuel Pontes Domingues, Professor do Departamento de Sociologia;

– Teresa Augusta Ruão Correia Pinto, Professora do Departamento de Ciências da Comunicação, entretanto substituída por Sandra Cristina Monteiro Marinho.

Do trabalho dessa Comissão resultou uma proposta de revisão do RAD-ICS, aprovada pelo Conselho Científico no final de em outubro de 2022, submetida a consulta pública e remetida para homologação do Reitor em março de 2023, tendo, no entanto, vindo a ser apenas aprovada já no decorrer de 2024 Despacho RT-31/2024 de 19 de março.

Em 2024 esteve em avaliação o triénio 2021/202, destacando-se:

Deliberação CC-ICS-01/2024, de 01 de fevereiro, com a composição da Comissão Coordenadora de Avaliação do ICS (CCA-ICS) com a seguinte composição:

- Paula Cristina Almeida Cadima Remoaldo, Presidente do Instituto de Ciências Sociais e do Conselho Científico, que preside;
- Maria José Boavida Caldeira, Presidente do Conselho Pedagógico do Instituto de Ciências Sociais;
- Ana Maria dos Santos Bettencourt.
- Helena Cristina Ferreira Machado;
- Isabel Cristina dos Guimarães Sanches Sá.

Não foi possível cumprir com a calendarização da avaliação do desempenho dos docentes no triénio 2021-2023 e início do processo de avaliação relativo ao triénio 2024-2026 estabelecida no despacho RT-06/2024 de 18 de janeiro, pelo facto de as alterações ao Regulamento de Avaliação do Desempenho dos Docentes do Instituto de Ciências Sociais da Universidade do Minho (RAD-ICS), internamente aprovadas no início de 2023, terem sido homologadas a 19 de março de 2024 (Despacho RT-31/2024).

Com esta exceção, o procedimento de avaliação do desempenho dos docentes do ICS decorreu de acordo com o previsto, destacando-se os seguintes dados.

- Docentes de carreira do ICS: 62.
- Docentes em condições de serem avaliados: 57.
- Docentes avaliados: 58.
- Docentes especialmente contratados que solicitaram o pedido de aplicação de regime excecional de avaliação: 2.
- Docentes que solicitaram o diferimento do calendário de avaliação: 0 (zero).
- Docentes que não se submeteram a avaliação: 2.
- Docentes que optaram por não ser avaliados por ponderação curricular: 0 (zero).

5.2. Pessoal investigador

Na sequência dos contratos estabelecidos no âmbito da norma transitória do Decreto Lei 57/2016, dos procedimentos concursais resultantes do Contrato-Programa CEEC Institucional, e contabilizando ainda as candidaturas individuais (Concurso Estímulo ao Emprego Científico Individual), assim como os investigadores contratados no âmbito de Projetos de I&D, a 31 de dezembro de 2024, o ICS conta com um corpo de 14 investigadores, mais um que em 2023.

É de salientar a participação em atividades de ensino por parte de alguns destes investigadores no ano letivo 2024/2025 no quadro do serviço letivo dos Departamentos do ICS.

Quadro 82 | **Investigadores, por centro e categoria, a 31 de dezembro de 2024**

	Investigador Auxiliar	Investigador Júnior DL 57/2016	Investigador doutorado de nível inicial	TOTAL
CECS	4	3	2	9
Lab2PT	2	2	1	5
Presidência		1		1
TOTAL	6	5	3	14

O ICS conta ainda com um total de 29 bolseiros, mais sete do que em 2023.

Quadro 83

| **Bolseiros, por centro e tipo de bolsa, a 31 de dezembro de 2024**

	Bolsa de Investigação para Doutoramento	Bolsa de Investigação para Mestrado	Bolsa de Investigação Pós-Doutoral	Bolsa Invest. não conferentes de grau mestre	TOTAL
CECS	12	4	3	3	22
Lab2PT		4	1	2	7
TOTAL	12	8	4	5	29

5.2.2. Avaliação do Desempenho do pessoal investigador

Em 2024 teve lugar a avaliação do biénio 2022/2023, começando pela constituição da Comissão Coordenadora de Avaliação do Pessoal Investigador do ICS (CCAIInv-ICS), assim constituída:

- Maria Marta Lobo Araújo, professora associada com agregação do Departamento de História e Investigadora do Laboratório de Paisagens, Património e Território (Lab2PT), que preside;
- Maria Rosa Soares Pedrosa Cabecinhas, professora associada com agregação do Departamento de Ciências da Comunicação e Investigadora do Centro de Estudos de Comunicação e Sociedade (CECS);

- José Fernando Bessa Ribeiro, professor associado com agregação do Departamento de Sociologia e Investigador do Centro Interdisciplinar de Ciências Sociais – pólo da Universidade do Minho (CICS-UMinho);
- Maria Madalena Costa Oliveira, professora associada do Departamento de Ciências da Comunicação e Investigadora do Centro de Estudos de Comunicação e Sociedade (CECS).

O procedimento de avaliação do pessoal investigador do ICS decorreu de acordo com o previsto, destacando-se os seguintes dados.

- Investigadores do ICS: 15 (CECS – 9; Lab2PT – 5; CICS-UMinho – 1).
- Investigadores em condições de serem avaliados no ICS: 11 (CECS – 8; Lab2PT – 2; CICS-UMinho – 1).
- Investigadores que solicitaram o diferimento do calendário de avaliação: 1*.
- Investigadores avaliados: 10.
- Investigadores que não se submeteram a avaliação: 0 (zero).

5.3. Pessoal Técnico, Administrativo e de Gestão

A 31 de dezembro de 2024 o Instituto dispunha de um total de 22 trabalhadores técnicos, administrativos e de gestão – 13 trabalhadores com contrato de trabalho em funções públicas por tempo indeterminado, oito com contrato de regime privado e um em comissão de serviço no âmbito do Código do Trabalho, todos eles a 100%. Sete estão afetos as Unidades de Investigação (cinco ao CECS, um ao Lab2PT e um ao CICS-UMinho). A distribuição por categorias é a seguinte: um dirigente; quinze técnicos superiores; um especialista de informática; um técnico de informática, um coordenador técnico e dois assistentes técnicos.

Quadro 84 | **Trabalhadores técnicos administrativos e de gestão do ICS a 31 de dezembro de 2024, por categoria**

CATEGORIA	CECS	CICS-UMinho	Lab2PT	DCCOM	DGEO	ICS	TOTAL
Assistente Técnico					1	1	2
Coordenador Técnico						1	1
Especialista de Informática do Grau 1, nível 2						1	1
Secretário de UOEI						1	1
Técnico de Informática de Grau 2 Nível 1				1			1
Técnico Superior				1	1	7	9
Técnico Superior (CRP)	5	1	1				7
	5	1	1	2	2	12	22

Quadro 85 | **Trabalhadores técnicos administrativos e de gestão do ICS a 31 de dezembro de 2024**

Nome	Carreira/Categoria	Subunidade	situação	Qualificação
Ana Sameiro Campos Gonçalves	Técnico Superior	Presidência	CTFP	Licenciatura
Anabela Alves Delgado a)	Técnico Superior	CECS	CRP	Licenciatura
Ana Sofia Sá Salgueiro a)	Técnico Superior	CECS	CRP	Mestrado
António Miguel Campos Aguiar	Técnico Superior	Presidência	CTFP	Pós-Graduação
António Ovidio Marques Domingues	Técnico de Informática de Grau 2 Nível 1	DCC	CTFP	Pós-Graduação
Arminda Lúcia Lopes Azevedo	Secretário de UOEI	Presidência	CTFP	Pós-Graduação
Carla Sofia Fernandes Xavier a)	Técnico Superior	LAB2PT	CRP	Mestrado
Carlos Alberto Ribeiro Eiras Campos	Técnico Superior	DGEO	CTFP	Mestrado
Conceição Antunes Fernandes	Assistente Técnico	Presidência	CTFP	11 anos escolaridade
Daniela Lopes Ribeiro Oliveira	Técnico Superior	Presidência	CRP	Mestrado
Fernando Manuel Pereira Jesus	Técnico Superior	DCC	CTFP	Mestrado
Filomena Maria Oliveira Silva	Coordenador Técnico	Presidência	CTFP	12 anos escolaridade
Joana M. Pimentel Mateus Alves a)	Técnico Superior	CECS	CRP	Doutoramento
Juliana Araújo Alves	Técnico Superior	Presidência	CRP	Doutoramento
Maria Alexandra Ribeiro Lima Dias	Técnico Superior	Presidência	CTFP	Mestrado
Maria Isabel Silva Salgado	Assistente Técnico	DGEO	CTFP	9 anos escolaridade
Maria Manuela Lobão Alves André	Especialista de Informática do Grau 1 nível 2	Presidência	CTFP	Mestrado
Rafaela Sofia Gonçalves Ribeiro a)	Técnico Superior	CICS-UMinho	CRP	Mestrado
Sara Margarida Silva Matos a)	Técnico Superior	CECS	CRP	Doutoramento
Sofia Adriana Maciel Oliveira	Técnico Superior	Presidência	CTFP	Mestrado
Susana Maria Silva Martins b)	Técnico Superior	Presidência	CTFP	Licenciatura
Ricardina Alexandra Silva Magalhães a)	Técnico Superior	CECS	CRP	Mestrado

- a) Afeta a Unidade de Investigação
b) Baixa médica desde 13 de junho de 2024 e Licença de Maternidade a partir de 21 de outubro de 2024.

Quadro 86 | **Serviços do ICS a 31 de dezembro de 2024**

DESIGNAÇÃO	Nº DE PESSOAS
Coordenação /Secretario do UO	1
Secretariado Administrativo	4
Secretariado Pedagógico	4 a)
Gabinete de Comunicação e Extensão	1
Gabinete Financeiro e de Projetos	1
Gabinete Técnico	4
Unidades de I&D	7

- a)** 1 pessoa de baixa médica de 13 de junho de 2024 a 20 de outubro, passando depois a licença por maternidade.

Quadro 87 | **Serviços de apoio no âmbito do ICS em 2024**

Serviços	Área de atuação	Elementos
Secretário	Orientação e coordenação da atividade dos serviços, de acordo com as diretivas do Presidente	Lúcia Azevedo
Secretariado Administrativo	Apoio aos órgãos do ICS e dos Departamentos, gestão das instalações e serviço de receção	Filomena Silva (coordenação; apoio aos órgãos da Presidência e dos Departamentos)
		Conceição Fernandes (receção/instalações)
		Isabel Salgado (Departamento de Geografia/Azurém)
		Juliana Alves (Apoio aos órgãos da Presidência e dos Departamentos e Recursos Humanos)
Secretariado Pedagógico	Apoio aos processos relativos ao acesso, percurso e aproveitamento escolar dos estudantes dos cursos no âmbito do ICS, assim como aos processos associados à oferta educativa e à gestão dos ciclos de estudo	Sofia Oliveira (coordenação; 3º ciclo; tarefas transversais e de apoio ao órgão Conselho Pedagógico e ao seu Presidente)
		Alexandra Dias (2º ciclos) a)
		Ana Gonçalves (1º ciclos)
		Susana Martins (2º ciclos) b)
Gabinete de Gestão de Carreiras e Internacionalização		Alexandra Dias
Gabinete de Comunicação e Extensão	Ligação entre o ICS e os seus principais grupos de <i>stakeholders</i> , garantindo o alinhamento estratégico entre a missão, a visão e a comunicação do ICS; produção de conteúdos e promoção da imagem interna e externa	Daniela Oliveira
Gabinete Financeiro e de Projetos	Gestão e execução orçamental do ICS, incluindo as subunidades departamentais e projetos	Miguel Aguiar (Coordenação; apoio à decisão da Presidência do ICS nos assuntos de natureza financeira; relatórios e outros instrumentos de prestação de contas; acompanhamento de execução de projetos de ID)
		Ana Gonçalves (Execução orçamental de ‘Outros Projetos’, incluindo apoio aos Diretores de Departamento)
Gabinete Técnico	Apoio informático e Laboratorial	Manuela André (apoio informático e Laboratórios DSOC e DHIST)
		António Ovídio (apoio informático e Laboratórios DCC)
		Carlos Eiras (apoio informático e Laboratórios DGEO)
		Fernando de Jesus (apoio audiovisual DCC)

a) Desde 14 de junho de 2024.

b) Baixa médica desde 13 de junho de 2024.

5.3.1. Concursos, progressões e prémios de desempenho

No último trimestre do ano foi aprovada a abertura de procedimento de Recrutamento e Seleção de um Técnico Superior em regime de contrato de trabalho a termo resolutivo incerto, no âmbito do Projeto “Aliança de Pós-Graduação – Competências para o Futuro” para desempenho de funções no Instituto de Ciências Sociais, esperando-se o início de funções para o início de 2025.

Espera-se ainda que em 2024 se consolide a mobilidade intercarreiras para a carreira de técnico superior da assistente técnica Dra. Susana Maria Silva Martins.

5.3.2. Formação

Em 2024 participaram em ações de formação 18 colaboradores do instituto, num total de 77 ações de formação (61 internas e 16 externas), correspondendo a 1982 de formação (628h internas e 1354h externas).

Neste âmbito é de salientar a importância do Plano de Formação Profissional do Pessoal Técnico, Administrativo e de Gestão da Universidade do Minho, que contou com a participação de 12 trabalhadores do ICS, num total de 10 Formações, equivalentes 61 horas de formação.

5.3.3. SIADAP

Em 2024 decorre o segundo ano do biénio 2023/2024 a avaliar no início de 2025.

Com o objetivo de promover a melhoria contínua dos serviços prestados, assim como o envolvimento responsável da comunidade ICS nos processos de avaliação e melhoria das atividades desenvolvidas pelos Serviços do ICS, o Instituto avalia regularmente o grau de satisfação dos seus principais utilizadores.

No final de 2024, foi aplicado um inquérito por questionário a todos os estudantes, docentes, investigadores e bolseiros do Instituto, recolhendo a sua opinião sobre vários aspetos relacionados com os serviços prestados. Dá-se a conhecer o documento Resultados da aplicação do questionário relativo aos Serviços do ICS (anexo), aproveitando para agradecer a colaboração e os diferentes contributos.

De acordo com este estudo, constatou-se que o nível global de satisfação com os Serviços do Instituto é bastante positivo. Numa escala de um a cinco, os resultados revelam uma média das respostas de 4,11.

6. Gestão Universitária

Para além da Direção do Instituto, dos seus Departamentos e Unidades de Investigação, são vários os docentes, investigadores e trabalhadores técnicos, administrativos e de Gestão que ocupam outros cargos/funções de gestão institucional.

6.1. Direção de projetos de ensino

Diretores de Curso de Licenciatura

Licenciatura em Arqueologia

Fernanda Eugénia Puga Magalhães

Licenciatura em Ciências da Comunicação

Pedro José Ermida Figueiredo Fernandes Portela

Licenciatura em Geografia e Planeamento

João Carlos Vicente Sarmento

Licenciatura em História

Mário Sérgio Silva Farelo

Licenciatura em Proteção Civil e Gestão do Território

António Avelino Batista Vieira

Licenciatura em Sociologia

Susana Manuela Ribeiro Dias Silva

Diretores de Curso de Mestrado

Arqueologia

Helena Paula Abreu Carvalho

Ciências da Comunicação

Luís António Martins Santos

Comunicação, Arte e Cultura

Rita Maria Gonçalves Ribeiro

Comunicação de Ciência

Anabela Simões Carvalho

Crime, Diferença e Desigualdade

Manuela Ivone Paredes Pereira Cunha

Geografia

Francisco Silva Costa

História

Maria Fátima Cunha Moura Ferreira

Media Arts

Daniel Cruz Brandão

Património Cultural

Alexandra Patrícia Lopes Esteves

Sociologia

Ana Paula Pereira Marques

Sociologia do Género e da Sexualidade

Ana Maria Simões Azevedo Brandão

Diretores de ciclos de estudos conducentes ao grau de doutor

Arqueologia

Ana Maria dos Santos Bettencourt

Ciências da Comunicação

Felisbela Maria Carvalho Lopes

Estudos Culturais

Maria Zara Simões Pinto Coelho

Geografia

Flávio Paulo Jorge Nunes

História

Arnaldo Rui Azevedo Sousa Melo

Sociologia

Helena Cristina Ferreira Machado

6.2. Participação em atividades de Administração e Gestão Universitária

Diretor da Casa do Conhecimento - José Gabriel Oliveira Andrade Júnior

Diretor do Instituto Confúcio- António Manuel Clemente Lázaro

Diretor do Museu Virtual da Lusofonia – Isabel Moreira Macedo

Diretora da Unidade de Arqueologia – Maria do Carmo Franco Ribeiro

Membros do Instituto no Senado Académico

Paula Cristina Almeida Cadima Remoaldo - Presidente do ICS

Maria José Boavida Miguel Caldeira - Vice-Presidente do ICS

Membros do Instituto na Comissão de Acompanhamento do Sistema Interno de Garantia da Avaliação e Qualidade (CA-SIGAQ)

Alexandra Patrícia Lopes Esteves – Vertente Investigação

Maria José Boavida Miguel Caldeira – Vertente Ensino

Arminda Lúcia Azevedo – Vertente Serviços

Membros do Instituto no Conselho Cultural

José Gabriel Andrade Júnior – Responsável Unidade Cultural (Casa do Conhecimento)

Isabel Moreira Macedo – Responsável Unidade Cultural (Museu Virtual Lusofonia)

Membros da Direção de Unidades Culturais (c/exceção da presidência, por inerência no Conselho Cultural)

António Manuel Clemente Lázaro (Diretor do Instituto Confúcio)

Maria do Carmo Franco Ribeiro (Diretora da Unidade de Arqueologia)

Outros Cargos em representação do ICS

Representante do ICS da UMinho Editora – Maria Madalena Costa Oliveira

Representante do ICS no Conselho Executivo da UMinho Education Alliance – Alexandra Esteves

Representante do ICS no Colégio Doutoral UMinho – Maria José Boavida Miguel Caldeira

Representante do ICS no Conselho Alumni – Maria José Boavida Miguel Caldeira

Representante do ICS no Conselho Consultivo da Casa do Conhecimento – Ana Duarte Melo

Representante do ICS na Comissão para a Igualdade de Género da UMinho – Ana Duarte Melo

Representante do ICS na ARQUS – Emília Rodrigues Araújo

7. Recursos infraestruturais

7.1. Instalações

Com presença nos dois *campi* da Universidade do Minho, o Instituto de Ciências Sociais funciona no Edifício 15 do *campus* de Gualtar, em Braga, onde está sediada a Presidência e os Departamentos de Ciências da Comunicação, História e Sociologia, assim como os correspondentes projetos de ensino e unidades de investigação. No *campus* de Azurém funciona o Departamento de Geografia, situado no piso 1 do Edifício 1.

A generalidade dos serviços de secretariado, serviços administrativos e técnicos funcionam no Edifício 15 do *campus* de Gualtar. O Secretariado do Departamento de Geografia funciona no Edifício 1 do *campus* de Azurém.

A generalidade das aulas de todos os cursos tem lugar nos complexos pedagógicos da Universidade, ocorrendo nas instalações do Instituto apenas aulas de carácter laboratorial.

A Sala de Atos do Instituto, localizada no piso 0 do Edifício 15 do *campus* de Gualtar acolhe regularmente provas académicas e eventos científicos. O Instituto partilha ainda a utilização do Auditório Multimédia, localizado no Edifício 13 do *campus* de Gualtar, e do Auditório de Eng. II, localizado no Edifício 16 do *campus* de Gualtar.

As instalações do ICS em Gualtar e Azurém revelam, desde longa data, problemas de infiltrações e humidade. Esses problemas têm vindo a ser, insistentemente, reportados aos serviços competentes e à Reitoria. Apesar de concluídos os concursos públicos com vista à resolução de, pelo menos alguns destes problemas, continuaram a registar-se no decorrer do ano situações de entrada de água sempre que a chuva era mais intensa.

A Presidência tem estado empenhada na promoção da eficiência energética nos edifícios do ICS, tendo retomado um anterior pedido, ainda sem resposta, no sentido da substituição das lâmpadas dos Edifícios do ICS (Ed. 15 em Gualtar e parte do Ed. 1 em Azurém) por lâmpadas LED.

7.1.1. Instalações no campus de Gualtar

O mapa de ocupação dos espaços do Edifício 15 no *campus* de Gualtar consta em anexo (Anexo 2).

Em janeiro de 2024 tiveram os trabalhos relativos à “Empreitada de Reparação de Infiltrações em Espaços do ICS no Edifício 15 do Campus de Gualtar”. Estes trabalhos de reparação referiam-se apenas a um conjunto de situações há muito identificadas como «muito urgentes e prioritárias», ficando ainda um conjunto muito significativos de situações já reportadas, por resolver.

7.1.2. Instalações no *campus* de Azurém

O mapa de ocupação dos espaços do edifício 1 no *campus* de Azurém consta em anexo (Anexo 2).

Durante 2024 foram realizadas os trabalhos a de substituição de cobertura metálica no Edifício 01 do *Campus* de Azurém, o que resolveu parte dos problemas de infiltrações, não deixando, todavia, de acontecer situações de entrada de água sempre que a chuva era mais intensa

7.1.3. Centro Audiovisual e Multimédia

O Centro Audiovisual e Multimédia, situado no Edifício 13 do Instituto de Educação, é composto por um conjunto de infraestruturas, incluindo um estúdio de televisão, um estúdio de rádio, além de salas polivalentes e gabinetes de apoio.

Há também um auditório compartilhado com a Escola de Psicologia e o Instituto de Educação, utilizado com frequência pelas subunidades orgânicas do ICS para diversas atividades de ensino, pesquisa e divulgação científica.

Além disso, a estrutura abrange a sala 1.43 do Edifício 13, onde atualmente se encontra instalado o “Laboratório de Produção e Realização Audiovisual e Multimédia”, que está operacional para atividades pedagógicas e de pesquisa, sob a responsabilidade do DCC (Departamento de Ciências da Comunicação).

O Despacho RT-100/2022 classifica o Centro Audiovisual e Multimédia (CamUM) como uma unidade transversal, e atribuiu a sua coordenação à Prof^a. Madalena Oliveira conjuntamente com a Pró-Reitora, Prof^a. Teresa Ruão, que assumiram a incumbência de proceder à aquisição do equipamento e ainda de, em articulação com a Presidência da ICS, elaborar uma proposta de protocolo e de modelo de governação, que foi aprovado no Conselho do Instituto em outubro de 2024.

Após a conclusão das obras de construção civil no edifício, que foi equipado com mobiliário e infraestruturas de comunicações, em 2024, concluiu-se o concurso de aquisição do equipamento, estando atualmente em curso a fase de instalação, testes e formação, com a inauguração prevista para o primeiro trimestre de 2025.

Durante 2024 a Presidência do ICS, em conjunto com as Direções do CECS e do DCC, esteve empenhada, em articulação com a Reitoria, na definição do modelo de governação desta estrutura.

7.1.4. Higiene e Segurança no Trabalho

No quadro do Regulamento da Comissão de Segurança e Saúde no Trabalho da UMinho e o Regulamento da Comissão de Emergência da UMinho, em 2024 manteve-se a delegado de segurança do Edifício 15, Gualtar – Arminda Lúcia Lopes de Azevedo.

No seguimento das recomendações resultantes de uma ação de inspeção se segurança contra incêndios que identificou um conjunto situações irregulares, durante 2024 foram implementadas um conjunto de ações corretivas relacionadas em especial com a organização dos espaços e concentração de carga térmica.

Em maio realizou-se um exercício de simulacro envolvendo os edifícios 15 e 16, com um acentuado grau de complexidade, tendo a equipa do ICS revelado estar muito bem preparada para lidar com este tipo de situações de emergência.

Constituição das equipas de Evacuação:

1º Piso

António Ovídio Marques Domingues

Maria Manuela Lobão Alves André

Conceição Antunes Fernandes

Sofia Adriana Maciel Oliveira

2º Piso

Filomena Maria Oliveira Silva

Juliana Araújo Alves

Susana Maria Silva Martins

3º Piso

Ana Sameiro Campos Gonçalves

António Miguel Campos Aguiar

Maria Alexandra Ribeiro Lima Dias

Daniela Lopes Ribeiro Oliveira

Em Azurém, piso1:

Carlos Alberto Ribeiro Eiras Campos

Maria Isabel Silva Salgado

Foi ainda realizada formação

Em dezembro realizou-se ainda uma ação de inspeção se segurança contra incêndios que identificou um conjunto situações irregulares e correspondentes ações corretivas

8. Recursos financeiros

8.1 Enquadramento orçamental - Orçamento 2024

O orçamento da UMinho para 2024 e, por conseguinte, o orçamento do ICS, assenta em pressupostos já conhecidos e aplicados em 2023. Esta alteração é apresentada como uma aproximação "ao enunciado estatutário relativo à autonomia administrativa e competência de gestão das UO e à sua participação nos recursos financeiros da Universidade (cf. artigos 81º e 82º dos Estatutos da Universidade do Minho)", bem como às orientações estratégicas do Plano de Ação 2021-2025, entre as quais "a adoção de novas formas de organização da Universidade, implicando a revisão dos níveis de autonomia e de responsabilidade das UO, reconhecendo-se a crescente complexidade e diversidade da Instituição", e a garantia da "estabilidade e a sustentabilidade financeiras da Universidade, aumentando a sua capacidade de investimento estratégico, diversificando as suas fontes de financiamento e aumentando as suas receitas e os seus níveis de eficiência".

A metodologia que sustenta a elaboração do orçamento pressupõe a inclusão da totalidade das receitas e das despesas, nomeadamente, receita de Orçamento do Estado; receita de serviço docente prestado e despesa de serviço docente de outras UO; despesas de vencimentos, assim como despesas de gastos gerais, parcelas tradicionalmente não contempladas nos orçamentos das UO.

O orçamento do ICS para 2024, seguindo já este novo modelo, foi aprovado em reunião do Conselho do Instituto de Ciências Sociais de 13 de março de 2024, através da deliberação CI/ICS-02/2024.

Do ponto de vista da execução orçamental, e seguindo despacho RT-04/2024, de 12 de janeiro, mantém-se a execução de algumas rubricas de despesa na Aplicação de Gestão de Verbas, em concreto a aquisição de bens e serviço de Projetos I&D, Projetos Diretos e Outros Projetos (OE+RP) com a denominação de Orçamento GV. A atribuição de Orçamento GV segue as indicações que constam no referido despacho de execução orçamental 2024, nomeadamente:

- a) No caso dos Projetos I&D e Projetos Diretos, a atribuição será em tranches sucessivas de 70% e 30%, por semestre, tendo em consideração a anualização da execução do orçamento do projeto, até ao limite do orçamento aprovado do ICS;
- b) No que respeita aos Outros Projetos (OE+RP), a atribuição será de 50% por semestre, até ao limite do valor inscrito em orçamento.

Ainda considerando o despacho RT-04/2024, de 12 de janeiro, no seu capítulo III, ponto 1.1 alínea d) e ponto 1.2 alínea b), passa agora a existir um fator de controlo semestral na atribuição do Orçamento GV. Assim, atribuição de orçamento ao longo do ano 2024 estará dependente da arrecadação da receita de I&D da

globalidade da Unidade, a qual deverá atingir 50% por semestre. Caso não se atinja a execução acumulada por semestre, o orçamento a atribuir à Unidade será reduzido na percentagem de receita não arrecadada.

8.2. Execução Orçamental ICS - dezembro/24

8.2.1 Por Rubrica

Quadro 88 | Execução orçamental global por rubrica

Fonte Financiamento	Rubrica	Orçamento Inicial	Execução dezembro/24	Grau de Execução
OE+RP	Orçamento do Estado	3 570 090 €	3 570 090 €	100%
OE+RP	Propinas e outras taxas	1 719 378 €	1 832 619 €	107%
OE+RP	Propinas	1 563 996 €	1 705 427 €	109%
OE+RP	Outras taxas (emolumentos)	155 382 €	127 192 €	82%
I&D	Transferências I&D	1 659 678 €	1 663 673 €	100%
I&D	Recebimentos I&D	1 106 912 €	1 057 239 €	96%
I&D	Recebimentos para parceiros	63 702 €	57 081 €	90%
I&D	Emprego Científico I&D (contrato programa)	489 064 €	549 353 €	112%
OE+RP	Vendas e prestações de serviços	39 000 €	87 444 €	224%
OE+RP	Prestações de serviços	36 000 €	87 444 €	243%
OE+RP	Outras Transferências*	0 €	100 000 €	n.a
OE+RP	Recebimento serviço docente	83 816 €	83 816 €	100%
Receita total		7 071 962 €	7 337 642 €	104%
	Recursos humanos	6 556 906 €	5 801 223 €	88%
OE+RP	Recursos humanos OE+RP	5 620 300 €	5 117 201 €	91%
I&D	Recursos humanos I&D	936 606 €	684 022 €	73%
I&D	Transferências I&D	300 718 €	412 187 €	137%
I&D	Bolseiros Investigação I&D	237 016 €	355 106 €	150%
I&D	Transferências para parceiros I&D	63 702 €	57 081 €	90%
OE+RP	Gastos gerais	196 715 €	147 625 €	75%
OE+RP	Seguros de acidentes de trabalho	3 477 €	6 447 €	185%
OE+RP	Seguros de bolseiros	749 €	0 €	0%
OE+RP	Medicina no trabalho	8 272 €	1 423 €	17%
OE+RP	Licenças MCA e IBM	15 833 €	12 091 €	76%
OE+RP	Comunicações	727 €	6 880 €	946%
OE+RP	Água	13 365 €	6 023 €	45%
OE+RP	Electricidade	23 506 €	21 537 €	92%
OE+RP	Gás	23 477 €	12 038 €	51%
OE+RP	Higiene e limpeza	65 392 €	41 151 €	63%
OE+RP	Segurança	35 503 €	28 667 €	81%
OE+RP	Seguro multirriscos edificios	2 564 €	4 713 €	184%
OE+RP	Seguro recheio edificios	262 €	0 €	0%
OE+RP	Seguro escolar	3 588 €	6 653 €	185%
OE+RP	Aquisição de bens e serviços OE+RP	248 863 €	382 061 €	154%
I&D	Aquisição de bens e serviços I&D	262 887 €	240 989 €	92%
OE+RP	Outras Transferências*	0 €	100 000 €	n.a
OE+RP	Pagamento serviço docente	100 329 €	100 329 €	100%
Despesa total		7 666 418 €	7 184 414 €	94%

* O valor da rubrica em questão refere-se à comparticipação da Reitoria, nos encargos da compra dos equipamentos associados ao CamUM. A distribuição encontra-se no quadro seguinte:

Quadro 89 | **Distribuição dos encargos do equipamento multimédia | CamUM**

Distribuição Encargos eq. multimédia camUM	
Reitoria	100 000 €
Presidência ICS	51 272 €
DCC	153 817 €
CECS	100 000 €
	<hr/>
	405 089 €

Quadro 90 | **Saldo global da execução orçamental**

	Receita	Despesa	Saldo da Execução
Saldo Previsional (previsto em Orçamento Inicial)	7 071 962 €	7 666 418 €	-594 456 €
Saldo Efetivo 2024	7 337 642 €	7 184 414 €	153 229 €

O saldo da execução orçamental poderia apresentar uma relevância acrescida, não fosse a assunção da despesa associada à aquisição do equipamento multimédia para o CamUM. Com efeito, o valor da execução passaria de 153.229 € para 458.318 €.

8.2.2 Por Fonte de Financiamento, OE+RP | I&D

Quadro 91 | Execução orçamental OE+RP

Fonte Financiamento	Rubrica	Orçamento Inicial	Execução dezembro/24	Grau de Execução
OE+RP	Orçamento do Estado	3 570 090 €	3 570 090 €	100%
OE+RP	Propinas e outras taxas	1 719 378 €	1 832 619 €	107%
OE+RP	Propinas	1 563 996 €	1 705 427 €	109%
OE+RP	Outras taxas (emolumentos)	155 382 €	127 192 €	82%
OE+RP	Vendas e prestações de serviços	39 000 €	87 444 €	224%
OE+RP	Prestações de serviços	36 000 €	87 444 €	243%
OE+RP	Outras Transferências	0 €	100 000 €	n.a.
OE+RP	Recebimento serviço docente	83 816 €	83 816 €	100%
<i>Receita total</i>		<i>5 412 284 €</i>	<i>5 673 969 €</i>	<i>105%</i>
OE+RP	Recursos humanos OE+RP	5 620 300 €	5 117 201 €	91%
OE+RP	Gastos gerais	196 715 €	147 625 €	75%
OE+RP	Seguros de acidentes de trabalho	3 477 €	6 447 €	185%
OE+RP	Seguros de bolseiros	749 €	0 €	0%
OE+RP	Medicina no trabalho	8 272 €	1 423 €	17%
OE+RP	Licenças MCA e IBM	15 833 €	12 091 €	76%
OE+RP	Comunicações	727 €	6 880 €	946%
OE+RP	Água	13 365 €	6 023 €	45%
OE+RP	Eletricidade	23 506 €	21 537 €	92%
OE+RP	Gás	23 477 €	12 038 €	51%
OE+RP	Higiene e limpeza	65 392 €	41 151 €	63%
OE+RP	Segurança	35 503 €	28 667 €	81%
OE+RP	Seguro multirriscos edificios	2 564 €	4 713 €	184%
OE+RP	Seguro recheio edificios	262 €	0 €	0%
OE+RP	Seguro escolar	3 588 €	6 653 €	185%
OE+RP	Aquisição de bens e serviços OE+RP	248 863 €	382 061 €	154%
OE+RP	Outras Transferências	0 €	100 000 €	n.a.
OE+RP	Pagamento serviço docente	100 329 €	100 329 €	100%
<i>Despesa total</i>		<i>6 166 207 €</i>	<i>5 847 216 €</i>	<i>95%</i>

Quadro 92 | Execução orçamental I&D

Fonte Financiamento	Rubrica	Orçamento Inicial	Execução dezembro/24	Grau de Execução
I&D	Transferências I&D	1 659 678 €	1 663 673 €	100%
I&D	Recebimentos I&D	1 106 912 €	1 057 239 €	96%
I&D	Recebimentos de parceiros	63 702 €	57 081 €	90%
I&D	Emprego Científico I&D (contrato programa)	489 064 €	549 353 €	112%
<i>Receita total</i>		<i>1 659 678 €</i>	<i>1 663 673 €</i>	<i>100%</i>
I&D	Recursos humanos I&D	936 606 €	684 022 €	73%
I&D	Transferências I&D	300 718 €	412 187 €	137%
I&D	Bolseiros Investigação I&D	237 016 €	355 106 €	150%
I&D	Transferências para parceiros I&D	63 702 €	57 081 €	90%
I&D	Aquisição de bens e serviços I&D	262 887 €	240 989 €	92%
<i>Despesa total</i>		<i>1 500 211 €</i>	<i>1 337 198 €</i>	<i>89%</i>

Quadro 93 **Saldo global da execução orçamental por fonte financiamento**

Fonte Financiamento	Receita	Despesa	Saldo
OE+RP	5 673 969 €	5 847 216 €	-173 246 €
I&D	1 663 673 €	1 337 198 €	326 475 €
Total	7 337 642 €	7 184 414 €	153 229 €

8.2.3 Por Tipologia de Subunidade:

8.2.3.1 Centros de Investigação

Quadro 94 | **Execução orçamental dos centros de investigação**

Fonte Financiamento	Rubrica	Orçamento Inicial	Execução dezembro/24	Grau de Execução
I&D	Transferências I&D	1 489 462 €	1 432 363 €	96%
I&D	Recebimentos I&D	1 087 173 €	1 005 177 €	92%
I&D	Recebimentos para parceiros	49 122 €	2 673 €	5%
I&D	Overheads I&D	-135 897 €	-124 840 €	92%
I&D	Emprego Científico I&D (contrato programa)	489 064 €	549 353 €	112%
OE+RP	Vendas e prestações de serviços	26 350 €	57 340 €	218%
OE+RP	Prestações de serviços	31 000 €	83 367 €	269%
OE+RP	Overheads Prestações de serviços	-4 650 €	-26 027 €	560%
Receita total		1 515 812 €	1 489 702 €	98%
	Recursos humanos	936 606 €	684 022 €	73%
I&D	Recursos humanos I&D	936 606 €	684 022 €	73%
I&D	Transferências I&D	250 850 €	330 437 €	132%
I&D	Bolseiros Investigação I&D	201 728 €	327 764 €	162%
I&D	Transferências para parceiros I&D	49 122 €	2 673 €	5%
OE+RP	Gastos gerais	30 632 €	21 962 €	72%
OE+RP	Seguros de acidentes de trabalho	542 €	1 004 €	185%
OE+RP	Seguros de bolseiros	661 €	0 €	0%
OE+RP	Medicina no trabalho	1 289 €	222 €	17%
OE+RP	Licenças MCA e IBM	2 467 €	1 884 €	76%
OE+RP	Comunicações	113 €	1 072 €	946%
OE+RP	Água	2 082 €	938 €	45%
OE+RP	Eletricidade	3 662 €	3 355 €	92%
OE+RP	Gás	3 658 €	1 875 €	51%
OE+RP	Higiene e limpeza	10 188 €	6 411 €	63%
OE+RP	Segurança	5 531 €	4 466 €	81%
OE+RP	Seguro multirriscos edificios	399 €	734 €	184%
OE+RP	Seguro recheio edificios	41 €	0 €	0%
OE+RP	Aquisição de bens e serviços OE+RP	38 883 €	119 175 €	306%
I&D	Aquisição de bens e serviços I&D	250 827 €	237 194 €	95%
Despesa total		1 507 798 €	1 392 790 €	92%

Quadro 95 | Saldo global da execução orçamental dos centros de investigação

Fonte Financiamento	Receita	Despesa	Saldo
OE+RP	57 340 €	141 137 €	-83 797 €
I&D	1 432 363 €	1 251 653 €	180 710 €
Total	1 489 702 €	1 392 790 €	96 912 €

8.2.3.2 Departamentos

Quadro 96 | Execução orçamental dos departamentos

Fonte Financiamento	Rubrica	Orçamento Inicial	Execução dezembro/24	Grau de Execução
OE+RP	Orçamento do Estado	3 570 090 €	3 570 090 €	100%
OE+RP	Propinas e outras taxas	1 688 302 €	1 794 462 €	94%
OE+RP	Propinas	1 563 996 €	1 705 427 €	92%
OE+RP	Outras taxas (emolumentos)	155 382 €	127 192 €	122%
OE+RP	<i>Overheads</i> Outras taxas (-)	-31 076 €	-38 158 €	81%
OE+RP	Vendas e prestações de serviços	6 800 €	3 483 €	195%
OE+RP	Prestações de serviços	8 000 €	4 077 €	196%
OE+RP	<i>Overheads</i> Prestações de serviços (-)	-1 200 €	-594 €	202%
OE+RP	Recebimento serviço docente	83 816 €	83 816 €	100%
	<i>Receita total</i>	<i>5 349 008 €</i>	<i>4 674 186 €</i>	<i>114%</i>
OE+RP	Recursos humanos OE+RP	5 306 502 €	4 765 586 €	111%
OE+RP	Gastos gerais	145 390 €	110 563 €	131%
OE+RP	Seguros de acidentes de trabalho	2 563 €	4 752 €	54%
OE+RP	Medicina no trabalho	6 097 €	1 049 €	581%
OE+RP	Licenças MCA e IBM	11 670 €	8 912 €	131%
OE+RP	Comunicações	536 €	5 072 €	11%
OE+RP	Água	9 851 €	4 440 €	222%
OE+RP	Eletricidade	17 326 €	15 875 €	109%
OE+RP	Gás	17 305 €	8 873 €	195%
OE+RP	Higiene e limpeza	48 200 €	30 333 €	159%
OE+RP	Segurança	26 169 €	21 131 €	124%
OE+RP	Seguro multirriscos edificios	1 890 €	3 474 €	54%
OE+RP	Seguro recheio edificios	193 €	0 €	n.a.
OE+RP	Seguro escolar	3 588 €	6 653 €	54%
OE+RP	Aquisição de bens e serviços OE+RP	144 490 €	191 540 €	75%
OE+RP	Pagamento serviço docente	100 329 €	100 329 €	100%
	<i>Despesa total</i>	<i>5 696 711 €</i>	<i>5 168 018 €</i>	<i>110%</i>

Quadro 97 | Saldo global da execução orçamental dos departamentos

Fonte Financiamento	Receita	Despesa	Saldo
OE+RP	5 451 851 €	5 168 018 €	283 833 €

8.2.3.3 Presidência do ICS

Quadro 98 | Execução orçamental da Presidência

Fonte Financiamento	Rubrica	Orçamento Inicial	Execução dezembro/24	Grau de Execução
OE+RP	Propinas e outras taxas	31 076 €	38 158 €	123%
OE+RP	<i>Overheads</i> Outras taxas	31 076 €	38 158 €	123%
I&D	Transferências I&D	170 216 €	231 310 €	136%
I&D	Recebimentos I&D	19 739 €	52 063 €	264%
I&D	Recebimentos de parceiros	14 580 €	54 408 €	373%
OE+RP	<i>Overheads</i> I&D	135 897 €	124 840 €	92%
OE+RP	Vendas e prestações de serviços	5 850 €	26 621 €	455%
OE+RP	<i>Overheads</i> Prestações de serviços	5 850 €	26 621 €	455%
OE+RP	Outras Transferências	0 €	100 000 €	n.a.
<i>Receita total</i>		<i>207 142 €</i>	<i>396 089 €</i>	<i>191%</i>
OE+RP	Recursos humanos OE+RP	313 798 €	351 615 €	112%
I&D	Transferências I&D	49 868 €	81 750 €	164%
I&D	Bolseiros Investigação I&D	35 288 €	27 342 €	77%
I&D	Transferências para parceiros I&D	14 580 €	54 408 €	373%
OE+RP	Gastos gerais	20 693 €	15 099 €	73%
OE+RP	Seguros de acidentes de trabalho	372 €	691 €	185%
OE+RP	Seguros de bolseiros	88 €	0 €	0%
OE+RP	Medicina no trabalho	886 €	152 €	17%
OE+RP	Licenças MCA e IBM	1 696 €	1 295 €	76%
OE+RP	Comunicações	78 €	737 €	946%
OE+RP	Água	1 431 €	645 €	45%
OE+RP	Eletricidade	2 518 €	2 307 €	92%
OE+RP	Gás	2 515 €	1 289 €	51%
OE+RP	Higiene e limpeza	7 004 €	4 408 €	63%
OE+RP	Segurança	3 803 €	3 071 €	81%
OE+RP	Seguro multirriscos edificios	275 €	505 €	184%
OE+RP	Seguro recheio edificios	28 €	0 €	0%
OE+RP	Aquisição de bens e serviços OE+RP	65 490 €	71 346 €	109%
I&D	Aquisição de bens e serviços I&D	12 060 €	3 795 €	31%
OE+RP	Outras Transferências	0 €	100 000 €	n.a.
<i>Despesa total</i>		<i>449 849 €</i>	<i>619 811 €</i>	<i>138%</i>

Fonte Financiamento	Receita	Despesa	Saldo
OE+RP	289 618 €	438 061 €	-148 443 €
I&D	106 471 €	181 750 €	-75 279 €
Total	396 089 €	619 811 €	-223 722 €

8.2.4 Por Subunidade

O exercício da imputação e distribuição do orçamento do ICS 2024, pelas suas várias subunidades teve como fio condutor o princípio da imputação da despesa e da receita às respetivas subunidades.

Os pressupostos utilizados foram os mesmos usados para a afetação do orçamento da UMinho às 14 UO, com as necessárias adaptações, designadamente:

Receita

- Orçamento do Estado:** O aumento da dotação de verbas de OE que a UMinho teve, traduziu-se para o ICS, num aumento da dotação de Orçamento de Estado, face ao que estava inicialmente previsto em junho de 2023, no valor de 756.051 €. Por fim, importa salientar que a distribuição da dotação do OE às diversas subunidades foi calculada pelo mesmo método usado para a distribuição do OE pelas unidades orgânicas, ou seja, o orçamento de OE foi distribuído pelas subunidades do ICS com base no número de alunos inscritos ponderados pela área científica do curso, de acordo com o novo modelo de ponderação comunicado pelo IGeFE (considerando a Classificação Nacional de Áreas de Educação e Formação do ciclo de estudos, versão em vigor no sistema estatístico nacional: CITE-F/2013).
- Propinas e outras taxas:** o valor apurado teve como base a receita cobrada de 2022, afeta a cada curso e por consequência a cada departamento. Relembra-se que de acordo com o despacho RT-10/2023 os projetos de ensino não são passíveis de aplicação de *Overheads*.
- Overheads Outras Taxas (emolumentos) - 20%/80%:** pressupõe uma redistribuição da receita de emolumentos cobradas na proporção de 20% para a Presidência do ICS e 80% para a subunidade respetiva, sobre o valor total da receita.
- Transferências de I&D:** a previsão foi feita de acordo com os valores apurados pela USFP.
- Overheads de Recebimentos I&D Gastos Gerais e/ou imputação salarial - 50%/50%:** pressupõe uma redistribuição da receita de projetos I&D na proporção de 50% para a Presidência do ICS e 50% para a subunidade, sobre o valor dos gastos gerais e/ou da imputação de recursos humanos próprios do ICS.
- Vendas e prestações de serviços:** O valor foi apurado tendo em consideração os valores comunicados e previstos por cada subunidade.

- g) **Overheads de Prestações de serviços - 15%/15%** - pressupõe uma redistribuição da receita de prestações de serviços na proporção de 15% para a Presidência do ICS e 15% para a subunidade, sobre a totalidade da receita cobrada.
- h) **Recebimento de serviço docente:** o cálculo e distribuição dos valores associados ao serviço docente teve por base os alunos imputados alocados aos departamentos de acordo com a distribuição do serviço letivo que serviu de base para a distribuição do “serviço docente” entre as Unidades e ponderado pela propina associada.

Despesa

- a) **Recursos humanos:** os gastos com pessoal foram imputados tendo por base os valores reais dos vencimentos dos recursos humanos afetos a cada subunidade. Além dos custos com os recursos humanos ativos a junho de 2023, foram tidos em consideração as novas necessidades de recursos humanos para 2024, os concursos em tramitação e as bolsas de I&D. Por fim, os gastos com vencimentos dos Trabalhadores Técnicos Administrativos e de Gestão (TAG) afetos organicamente à Presidência, foram imputados/suportados pela Presidência na sua totalidade, com a exceção dos “TAG” afetos diretamente ao DCC e ao DGeo, no qual o seu custo foi imputado 100% à subunidade respetiva.
- b) **Transferências:** a previsão foi feita de acordo com o projeto e/ou bolseiro afeto à subunidade correspondente.
- c) **Gastos Gerais:** a previsão foi feita de acordo com os valores apurados pela USFP, tendo sido distribuídos por cada subunidade de acordo com o peso dos recursos humanos (número de trabalhadores docentes, investigadores, TAG e bolseiros) afetos a cada subunidade. Nesta distribuição, realizada com base nos recursos humanos em tempo integral, excecionaram-se as seguintes situações: os seguros de bolseiros que foram alocados às subunidades com bolseiros ativos e as despesas com seguro escolar foram alocadas de acordo com os estudantes imputados a cada departamento.
- d) **Aquisição de bens e serviços OE+RP:** este valor foi inicialmente proposto pelo ICS tendo por base a média da despesa dos últimos três anos. Relativamente à sua distribuição por cada uma das subunidades, foi apurada a média da receita de 2022 nas dimensões de OP e atribuído o peso correspondente de cada subunidade no total dessa mesma receita.
- e) **Despesa I&D:** valor apurado foi no seguimento da auscultação às unidades de investigação. Contudo o valor final foi objeto de um ligeiro corte.
- f) **Pagamento do serviço docente:** o cálculo e distribuição dos valores associados ao serviço docente teve por base os alunos imputados alocados aos departamentos de acordo com a distribuição do serviço letivo que serviu de base para a distribuição do “serviço docente” entre as Unidades e ponderado pela propina associada.

Tendo em consideração o orçamento atribuído a cada subunidade, procedeu-se ao apuramento da execução orçamental, seguindo os mesmos critérios que orientaram a sua distribuição e imputação.

Deste modo, a execução orçamental do ano de 2024, apresentada adiante, reflete o conjunto de operações relativas à arrecadação de receitas e à liquidação de despesas, bem como a sua comparação com os montantes inicialmente previstos no orçamento.

Atualização da aplicação/Distribuição dos *Overheads*:

No âmbito do despacho RT-33/2024, de 19 de março, que altera a aplicação de *Overheads* sobre a receita gerada pela UMinho, tornou-se necessário rever o método de distribuição interna de *Overheads* sobre as receitas arrecadadas pelo Instituto de Ciências Sociais.

Assim, considerando que o resultado da sua exploração, face ao Orçamento Inicial para 2024, é negativo, decidiu-se que os *Overheads* relativos a prestações de serviços e a projetos financiados reverterão para uma dimensão central do ICS, ficando essa receita alocada ao pagamento de recursos humanos e despesas gerais do ICS.

Desta forma, surge o Despacho ICS-09/2024, que enquadra e atualiza a aplicação/distribuição dos *Overheads*.

Para evitar a adição de novas colunas nos mapas de execução, entende-se que os *Overheads* cobrados ao abrigo deste novo despacho, pelo menos durante este ano, deverão ser mantidos na coluna da Presidência.

8.2.4.1 Centro de Estudos de Comunicação e Sociedade (CECS)

Quadro 100 | Execução orçamental do CECS

Fonte Financiamento	Rubrica	Orçamento Inicial	Execução dezembro/24	Grau de Execução
I&D	Transferências I&D	1 428 216 €	1 397 014 €	98%
I&D	Recebimentos I&D	1 064 463 €	998 173 €	94%
I&D	Recebimentos para parceiros	49 122 €	2 673 €	5%
I&D	Overheads I&D	-133 058 €	-123 614 €	93%
I&D	Emprego Científico I&D (contrato programa)	447 689 €	519 782 €	116%
OE+RP	Vendas e prestações de serviços	25 500 €	57 340 €	225%
OE+RP	Prestações de serviços	30 000 €	83 367 €	278%
OE+RP	Overheads Prestações de serviços	-4 500 €	-26 027 €	578%
Receita total		1 453 716 €	1 454 353 €	100%
I&D	Recursos humanos	870 524 €	629 365 €	72%
I&D	Transferências I&D	250 850 €	330 437 €	132%
I&D	Bolseiros Investigação I&D	201 728 €	327 764 €	162%
I&D	Transferências para parceiros I&D	49 122 €	2 673 €	5%
OE+RP	Gastos gerais	26 886 €	19 217 €	71%
OE+RP	Seguros de acidentes de trabalho	474 €	879 €	185%
OE+RP	Seguros de bolseiros	661 €	0 €	0%
OE+RP	Medicina no trabalho	1 128 €	194 €	17%
OE+RP	Licenças MCA e IBM	2 158 €	1 648 €	76%
OE+RP	Comunicações	99 €	938 €	946%
OE+RP	Água	1 822 €	821 €	45%
OE+RP	Eletricidade	3 204 €	2 936 €	92%
OE+RP	Gás	3 200 €	1 641 €	51%
OE+RP	Higiene e limpeza	8 914 €	5 610 €	63%
OE+RP	Segurança	4 840 €	3 908 €	81%
OE+RP	Seguro multirriscos edificios	350 €	642 €	184%
OE+RP	Seguro recheio edificios	36 €	0 €	0%
OE+RP	Aquisição de bens e serviços OE+RP	38 675 €	119 038 €	308%
I&D	Aquisição de bens e serviços I&D	231 600 €	230 433 €	99%
Despesa total		1 364 754 €	1 328 491 €	97%

Quadro 101 | Saldo global da execução orçamental do CECS

Fonte Financiamento	Receita	Despesa	Saldo
OE+RP	57 340 €	138 255 €	-80 916 €
I&D	1 397 014 €	1 190 235 €	206 778 €
Total	1 454 353 €	1 328 491 €	125 863 €

8.2.4.2 Centro em Rede de Investigação em Antropologia (CRIA-UMinho)

Quadro 102| Execução orçamental do CRIA-UMinho

Fonte Financiamento	Rubrica	Orçamento Inicial	Execução dezembro/24	Grau de Execução
I&D	Transferências I&D	13 797 €	3 416 €	25%
I&D	Recebimentos I&D	15 768 €	4 140 €	26%
I&D	Overheads I&D	-1 971 €	-725 €	37%
<i>Receita total</i>		<i>13 797 €</i>	<i>3 416 €</i>	<i>25%</i>
OE+RP	Aquisição de bens e serviços OE+RP	25 €	0 €	0%
I&D	Aquisição de bens e serviços I&D	12 927 €	5 720 €	44%
<i>Despesa total</i>		<i>12 952 €</i>	<i>5 720 €</i>	<i>44%</i>

Quadro 103| Saldo global da execução orçamental do CRIA-UMinho

Fonte Financiamento	Receita	Despesa	Saldo
OE+RP	0 €	0 €	0 €
I&D	3 416 €	5 720 €	-2 304 €
Total	3 416 €	5 720 €	-2 304 €

8.2.4.3 Centro Interdisciplinar de Ciências Sociais (CICS-UMinho)

Quadro 104 | Execução orçamental do CICS-UMinho

Fonte Financiamento	Rubrica	Orçamento Inicial	Execução dezembro/24	Grau de Execução
I&D	Transferências I&D	47 450 €	31 933 €	67%
I&D	Recebimentos I&D	6 942 €	2 863 €	41%
I&D	Overheads I&D	-868 €	-501 €	58%
I&D	Emprego Científico I&D (contrato programa)	41 375 €	29 571 €	71%
OE+RP	Vendas e prestações de serviços	850 €	0 €	0%
OE+RP	Prestações de serviços	1 000 €	0 €	0%
OE+RP	Overheads Prestações de serviços	-150 €	0 €	0%
Receita total		48 300 €	31 933 €	66%
I&D	Recursos humanos I&D	66 082 €	54 657 €	83%
OE+RP	Gastos gerais	3 746 €	2 745 €	73%
OE+RP	Seguros de acidentes de trabalho	68 €	126 €	185%
OE+RP	Medicina no trabalho	161 €	28 €	17%
OE+RP	Licenças MCA e IBM	308 €	235 €	76%
OE+RP	Comunicações	14 €	134 €	946%
OE+RP	Água	260 €	117 €	45%
OE+RP	Electricidade	458 €	419 €	92%
OE+RP	Gás	457 €	234 €	51%
OE+RP	Higiene e limpeza	1 273 €	801 €	63%
OE+RP	Segurança	691 €	558 €	81%
OE+RP	Seguro multirriscos edificios	50 €	92 €	184%
OE+RP	Seguro recheio edificios	5 €	0 €	0%
OE+RP	Aquisição de bens e serviços OE+RP	183 €	137 €	75%
I&D	Aquisição de bens e serviços I&D	6 300 €	1 041 €	17%
Despesa total		76 311 €	58 579 €	77%

Quadro 105 | Saldo global da execução orçamental do CICS-UMinho

Fonte Financiamento	Receita	Despesa	Saldo
OE+RP	0 €	2 882 €	-2 882 €
I&D	31 933 €	55 697 €	-23 764 €
Total	31 933 €	58 579 €	-26 646 €

8.2.4.4 Departamento de Sociologia (DSOC)

Quadro 106 | Execução orçamental do departamento de Sociologia

Fonte Financiamento	Rubrica	Orçamento Inicial	Execução dezembro/24	Grau de Execução
OE+RP	Orçamento do Estado	840 702 €	840 702 €	100%
OE+RP	Propinas e outras taxas	345 989 €	377 921 €	109%
OE+RP	Propinas	320 514 €	356 955 €	111%
OE+RP	Outras taxas (emolumentos)	31 843 €	29 952 €	94%
OE+RP	<i>Overheads</i> Outras taxas	-6 369 €	-8 986 €	141%
OE+RP	Recebimento serviço docente	40 617 €	40 617 €	100%
<i>Receita total</i>		1 227 308 €	1 259 240 €	103%
OE+RP	Recursos humanos OE+RP	1 423 034 €	1 390 637 €	98%
OE+RP	Gastos gerais	39 330 €	29 941 €	76%
OE+RP	Seguros de acidentes de trabalho	694 €	1 287 €	185%
OE+RP	Medicina no trabalho	1 651 €	284 €	17%
OE+RP	Licenças MCA e IBM	3 160 €	2 413 €	76%
OE+RP	Comunicações	145 €	1 373 €	946%
OE+RP	Água	2 668 €	1 202 €	45%
OE+RP	Electricidade	4 692 €	4 299 €	92%
OE+RP	Gás	4 686 €	2 403 €	51%
OE+RP	Higiene e limpeza	13 053 €	8 214 €	63%
OE+RP	Segurança	7 087 €	5 722 €	81%
OE+RP	Seguro multirriscos edificios	512 €	941 €	184%
OE+RP	Seguro recheio edificios	52 €	0 €	0%
OE+RP	Seguro escolar	929 €	1 802 €	194%
OE+RP	Aquisição de bens e serviços OE+RP	27 593 €	6 714 €	24%
OE+RP	Pagamento serviço docente	20 239 €	20 239 €	100%
<i>Despesa total</i>		1 510 195 €	1 447 531 €	96%

Quadro 107 | Saldo global da execução orçamental do departamento de Sociologia

Fonte Financiamento	Receita	Despesa	Saldo
OE+RP	1 259 240 €	1 447 531 €	-188 291 €

8.2.4.5 Departamento de Ciências da Comunicação (DCC)

Quadro 108 | Execução orçamental do departamento Ciências de Comunicação

Fonte Financiamento	Rubrica	Orçamento Inicial	Execução dezembro/24	Grau de Execução
OE+RP	Orçamento do Estado	1 431 150 €	1 431 150 €	100%
OE+RP	Propinas e outras taxas	672 421 €	708 773 €	105%
OE+RP	Propinas	622 913 €	673 082 €	108%
OE+RP	Outras taxas (emolumentos)	61 886 €	50 988 €	82%
OE+RP	<i>Overheads</i> Outras taxas	-12 377 €	-15 296 €	124%
OE+RP	Vendas e prestações de serviços	1 700 €	0 €	0%
OE+RP	Prestações de serviços	2 000 €	0 €	0%
OE+RP	<i>Overheads</i> Prestações de serviços	-300 €	0 €	0%
OE+RP	Recebimento serviço docente	13 845 €	13 845 €	100%
<i>Receita total</i>		<i>2 119 117 €</i>	<i>2 153 769 €</i>	<i>102%</i>

OE+RP	Recursos humanos OE+RP	1 695 547 €	1 427 593 €	84%
OE+RP	Gastos gerais	46 826 €	35 491 €	76%
OE+RP	Seguros de acidentes de trabalho	823 €	1 525 €	185%
OE+RP	Medicina no trabalho	1 957 €	337 €	17%
OE+RP	Licenças MCA e IBM	3 746 €	2 861 €	76%
OE+RP	Comunicações	172 €	1 628 €	946%
OE+RP	Água	3 162 €	1 425 €	45%
OE+RP	Eletricidade	5 562 €	5 096 €	92%
OE+RP	Gás	5 555 €	2 848 €	51%
OE+RP	Higiene e limpeza	15 472 €	9 737 €	63%
OE+RP	Segurança	8 400 €	6 783 €	81%
OE+RP	Seguro multirriscos edificios	607 €	1 115 €	184%
OE+RP	Seguro recheio edificios	62 €	0 €	0%
OE+RP	Seguro escolar	1 307 €	2 136 €	163%
OE+RP	Aquisição de bens e serviços OE+RP	69 625 €	170 047 €	244%
OE+RP	Pagamento serviço docente	25 105 €	25 105 €	100%
<i>Despesa total</i>		<i>1 837 102 €</i>	<i>1 658 236 €</i>	<i>90%</i>

Quadro 109 | Saldo global da execução orçamental do departamento Ciências de Comunicação

Fonte Financiamento	Receita	Despesa	Saldo
OE+RP	2 153 769 €	1 658 236 €	495 532 €

8.2.4.6 Departamento de Geografia (DGEO)

Quadro 111 | Execução orçamental do departamento de Geografia

Fonte Financiamento	Rubrica	Orçamento Inicial	Execução dezembro/24	Grau de Execução
OE+RP	Orçamento do Estado	474 313 €	474 313 €	100%
OE+RP	Propinas e outras taxas	242 653 €	275 844 €	114%
OE+RP	Propinas	224 787 €	264 015 €	117%
OE+RP	Outras taxas (emolumentos)	22 333 €	16 898 €	76%
OE+RP	<i>Overheads</i> Outras taxas	-4 467 €	-5 070 €	114%
OE+RP	Vendas e prestações de serviços	850 €	1 039 €	122%
OE+RP	Prestações de serviços	1 000 €	1 304 €	130%
OE+RP	<i>Overheads</i> Prestações de serviços	-150 €	-265 €	177%
OE+RP	Recebimento serviço docente	9 397 €	9 398 €	100%
<i>Receita total</i>		<i>727 214 €</i>	<i>760 593 €</i>	<i>105%</i>

OE+RP	Recursos humanos OE+RP	985 610 €	892 697 €	91%
OE+RP	Gastos gerais	27 719 €	21 251 €	77%
OE+RP	Seguros de acidentes de trabalho	493 €	913 €	185%
OE+RP	Medicina no trabalho	1 172 €	202 €	17%
OE+RP	Licenças MCA e IBM	2 243 €	1 713 €	76%
OE+RP	Comunicações	103 €	975 €	946%
OE+RP	Água	1 893 €	853 €	45%
OE+RP	Electricidade	3 330 €	3 051 €	92%
OE+RP	Gás	3 326 €	1 705 €	51%
OE+RP	Higiene e limpeza	9 264 €	5 830 €	63%
OE+RP	Segurança	5 030 €	4 061 €	81%
OE+RP	Seguro multirriscos edificios	363 €	668 €	184%
OE+RP	Seguro recheio edificios	37 €	0 €	0%
OE+RP	Seguro escolar	464 €	1 279 €	276%
OE+RP	Aquisição de bens e serviços OE+RP	13 406 €	3 984 €	30%
OE+RP	Pagamento serviço docente	45 490 €	45 489 €	100%
<i>Despesa total</i>		<i>1 072 224 €</i>	<i>963 421 €</i>	<i>90%</i>

Quadro 112 | Saldo global da execução orçamental do departamento de Geografia

Fonte Financiamento	Receita	Despesa	Saldo
OE+RP	760 593 €	963 421 €	-202 827 €

8.2.4.7 Departamento de História (DHist)

Quadro 112 | Execução orçamental do departamento de História

Fonte Financiamento	Rubrica	Orçamento Inicial	Execução dezembro/24	Grau de Execução
OE+RP	Orçamento do Estado	823 925 €	823 925 €	100%
OE+RP	Propinas e outras taxas	427 238 €	431 923 €	101%
OE+RP	Propinas	395 782 €	411 375 €	104%
OE+RP	Outras taxas (emolumentos)	39 321 €	29 354 €	75%
OE+RP	Overheads Outras taxas	-7 864 €	-8 806 €	112%
OE+RP	Vendas e prestações de serviços	4 250 €	2 444 €	58%
OE+RP	Prestações de serviços	5 000 €	2 773 €	55%
OE+RP	Overheads Prestações de serviços	-750 €	-329 €	44%
OE+RP	Recebimento serviço docente	19 957 €	19 956 €	100%
<i>Receita total</i>		<i>1 275 370 €</i>	<i>1 278 249 €</i>	<i>100%</i>

OE+RP	Recursos humanos OE+RP	1 202 313 €	1 054 658 €	88%
OE+RP	Gastos gerais	31 515 €	23 880 €	76%
OE+RP	Seguros de acidentes de trabalho	554 €	1 026 €	185%
OE+RP	Medicina no trabalho	1 317 €	227 €	17%
OE+RP	Licenças MCA e IBM	2 521 €	1 925 €	76%
OE+RP	Comunicações	116 €	1 095 €	946%
OE+RP	Água	2 128 €	959 €	45%
OE+RP	Eletricidade	3 742 €	3 429 €	92%
OE+RP	Gás	3 738 €	1 916 €	51%
OE+RP	Higiene e limpeza	10 411 €	6 551 €	63%
OE+RP	Segurança	5 652 €	4 564 €	81%
OE+RP	Seguro multirriscos edificios	408 €	750 €	184%
OE+RP	Seguro recheio edificios	42 €	0 €	0%
OE+RP	Seguro escolar	888 €	1 437 €	162%
OE+RP	Aquisição de bens e serviços OE+RP	33 866 €	10 796 €	32%
OE+RP	Pagamento serviço docente	9 495 €	9 496 €	100%
<i>Despesa total</i>		<i>1 277 189 €</i>	<i>1 098 830 €</i>	<i>86%</i>

Quadro 113 | Saldo global da execução orçamental do departamento de História

Fonte Financiamento	Receita	Despesa	Saldo
OE+RP	1 278 249 €	1 098 830 €	179 419 €

8.2.4.8 Presidência ICS

Quadro 114 | Execução orçamental da Presidência ICS

Fonte Financiamento	Rubrica	Orçamento Inicial	Execução dezembro/24	Grau de Execução
OE+RP	Propinas e outras taxas	31 076 €	38 158 €	123%
OE+RP	<i>Overheads</i> Outras taxas	31 076 €	38 158 €	123%
I&D	Transferências I&D	170 216 €	231 310 €	136%
I&D	Recebimentos I&D	19 739 €	52 063 €	264%
I&D	Recebimentos de parceiros	14 580 €	54 408 €	373%
OE+RP	<i>Overheads</i> I&D	135 897 €	124 840 €	92%
OE+RP	Vendas e prestações de serviços	5 850 €	26 621 €	455%
OE+RP	<i>Overheads</i> Prestações de serviços	5 850 €	26 621 €	455%
OE+RP	Outras Transferências	0 €	100 000 €	n.a.
<i>Receita total</i>		<i>207 142 €</i>	<i>396 089 €</i>	<i>191%</i>
OE+RP	Recursos humanos OE+RP	313 798 €	351 615 €	112%
I&D	Transferências I&D	49 868 €	81 750 €	164%
I&D	Bolseiros Investigação I&D	35 288 €	27 342 €	77%
I&D	Transferências para parceiros I&D	14 580 €	54 408 €	373%
OE+RP	Gastos gerais	20 693 €	15 099 €	73%
OE+RP	Seguros de acidentes de trabalho	372 €	691 €	185%
OE+RP	Seguros de bolseiros	88 €	0 €	0%
OE+RP	Medicina no trabalho	886 €	152 €	17%
OE+RP	Licenças MCA e IBM	1 696 €	1 295 €	76%
OE+RP	Comunicações	78 €	737 €	946%
OE+RP	Água	1 431 €	645 €	45%
OE+RP	Electricidade	2 518 €	2 307 €	92%
OE+RP	Gás	2 515 €	1 289 €	51%
OE+RP	Higiene e limpeza	7 004 €	4 408 €	63%
OE+RP	Segurança	3 803 €	3 071 €	81%
OE+RP	Seguro multirriscos edificios	275 €	505 €	184%
OE+RP	Seguro recheio edificios	28 €	0 €	0%
OE+RP	Aquisição de bens e serviços OE+RP	65 490 €	71 346 €	109%
I&D	Aquisição de bens e serviços I&D	12 060 €	3 795 €	31%
OE+RP	Outras Transferências	0 €	100 000 €	n.a.
<i>Despesa total</i>		<i>449 849 €</i>	<i>619 811 €</i>	<i>138%</i>

Quadro 115 | Saldo global da execução orçamental da Presidência ICS

Fonte Financiamento	Receita	Despesa	Saldo
OE+RP	289 618 €	438 061 €	-148 443 €
I&D	106 471 €	181 750 €	-75 279 €
Total	396 089 €	619 811 €	-223 722 €

8.3. Orçamento GV –dezembro/24

As rubricas da despesa “Aquisição de bens e serviços OE+RP” e “Despesa I&D” são executadas na Gestão de Verbas, através da atribuição de Orçamento GV até ao seu limite da dotação inicial. Sendo que a sua distribuição segue nos moldes já abordados no ponto 1.1. do presente relatório.

8.3.1 Distribuição Orçamento GV – dezembro/24

Quadro 116| **Orçamento GV - Outros Projetos (OE+RP)**

Tipo Unidade	Subunidade	Orçamento GV
Centros de Investigação	CECS	38 675 €
	CICS-UMinho	483 €
	CRIA	26 €
Centros de Investigação Total		39 184 €
Departamentos	DSOC	27 594 €
	DCC	69 625 €
	DGEO	13 407 €
	DHist	33 866 €
Departamentos Total		144 492 €
Presidência	Presidência ICS	65 187 €
Presidência Total		65 187 €
Total		248 863 €

Quadro 117| **Orçamento GV – Projetos I&D e Projeto Diretos**

Tipo Unidade	Subunidade	Orçamento GV
Centros de Investigação	CECS	366 333 €
	CICS-UMinho	7 111 €
	CRIA	13 836 €
Centros de Investigação Total		387 279 €
Presidência	Presidência ICS	4 213 €
Presidência Total		4 213 €
Total		391 493 €

8.3.2 Execução Orçamento GV - dezembro/24

A presente execução do orçamento GV considera o valor dos cabimentos emitidos e autorizados em comparação com o orçamento GV atribuído e sua correspondente taxa de execução.

8.3.2.1 Outros Projetos (OE + RP)

Quadro 118 | Execução orçamento GV/Cabimentos UO

Tipo Unidade	Subunidade	Orçamento GV	Cabimentos Emitidos	% Execução
Centros de Investigação	CECS	38 675 €	10 862 €	28%
	CICS-UMinho	483 €	137 €	28%
	CRIA	26 €	0 €	0%
Centros de Investigação Total		39 184 €	10 998 €	28%
Departamentos	DSOC	27 594 €	6 980 €	25%
	DCC	69 625 €	16 964 €	24%
	DGEO	13 407 €	3 984 €	30%
	DHist	33 866 €	11 254 €	33%
Departamentos Total		144 492 €	39 181 €	27%
Presidência	Presidência ICS	65 187 €	22 888 €	35%
Presidência Total		65 187 €	22 888 €	35%
Total		248 863 €	73 068 €	29%

8.3.2.2 Projetos I&D e Projetos Diretos

Quadro 119 | Execução orçamento GV/Cabimentos UO

Tipo Unidade	Subunidade	Orçamento GV	Cabimentos Emitidos	% Execução
Centros de Investigação	CECS	366 333 €	242 399 €	66%
	CICS-UMinho	7 111 €	988 €	14%
	CRIA	13 836 €	5 915 €	43%
Centros de Investigação Total		387 279 €	249 303 €	64%
Presidência	Presidência ICS	4 213 €	3 795 €	90%
Presidência Total		4 213 €	3 795 €	90%
Total		391 493 €	253 098 €	65%

Quadro 101 | Mapa global de execução orçamental - dezembro24

Execução do Orçamento ICS 2024 por subunidade, dezembro 2024

Receita	Receita	Presidência ICS		DSOC		DCC		DGE0		DHist		CECS		CRIA-UMinho		CICS-UMinho		Total		Grau de Execução
	Rubrica	Orçamento	Execução	Orçamento	Execução	Orçamento	Execução	Orçamento	Execução	Orçamento	Execução	Orçamento	Execução	Orçamento	Execução	Orçamento	Execução	Orçamento	Execução	
		207 142 €	396 089 €	1 227 308 €	1 259 240 €	2 119 117 €	2 153 769 €	727 214 €	760 593 €	1 275 370 €	1 278 249 €	1 453 716 €	1 454 353 €	13 797 €	3 416 €	48 300 €	31 933 €	7 071 962 €	7 337 642 €	
OE+RP	Orçamento do Estado			840 702 €	840 702 €	1 431 150 €	1 431 150 €	474 313 €	474 313 €	823 925 €	823 925 €							3 570 090 €	3 570 090 €	100%
OE+RP	Propinas e outras taxas	31 076 €	38 158 €	345 989 €	377 921 €	672 421 €	708 773 €	242 653 €	275 844 €	427 238 €	431 923 €	0 €	0 €	0 €	0 €	0 €	0 €	1 719 378 €	1 832 619 €	107%
OE+RP	Propinas			320 514 €	356 955 €	622 913 €	673 082 €	224 787 €	264 015 €	395 782 €	411 375 €							1 563 996 €	1 705 427 €	109%
OE+RP	Outras taxas (emolumentos)			31 843 €	29 952 €	61 886 €	50 988 €	22 333 €	16 898 €	39 321 €	29 354 €							155 382 €	127 192 €	82%
OE+RP	Overheads Outras taxas	31 076 €	38 158 €	-6 369 €	-8 986 €	-12 377 €	-15 296 €	-4 467 €	-5 070 €	-7 864 €	-8 806 €							0 €	0 €	0%
I&D	Transferências I&D	170 216 €	231 310 €	0 €	0 €	0 €	0 €	0 €	0 €	0 €	0 €	1 428 216 €	1 397 014 €	13 797 €	3 416 €	47 450 €	31 933 €	1 659 678 €	1 663 673 €	100%
I&D	Recebimentos I&D	19 739 €	52 063 €									1 064 463 €	998 173 €	15 768 €	4 140 €	6 942 €	2 863 €	1 106 912 €	1 057 239 €	96%
I&D	Recebimentos para parceiros	14 580 €	54 408 €									49 122 €	2 673 €					63 702 €	57 081 €	90%
I&D	Overheads I&D	135 897 €	124 840 €									-133 058 €	-123 614 €	-1 971 €	-725 €	-868 €	-501 €	0 €	0 €	253%
I&D	Emprego Científico I&D (contrato programa)											447 689 €	519 782 €			41 375 €	29 571 €	489 064 €	549 353 €	112%
OE+RP	Vendas e prestações de serviços	5 850 €	26 621 €	0 €	0 €	1 700 €	0 €	850 €	1 039 €	4 250 €	2 444 €	25 500 €	57 340 €	0 €	0 €	850 €	0 €	39 000 €	87 444 €	224%
OE+RP	Prestações de serviços					2 000 €		1 000 €	1 304 €	5 000 €	2 773 €	30 000 €	83 367 €			1 000 €		39 000 €	87 444 €	224%
OE+RP	Overheads Prestações de serviços	5 850 €	26 621 €			-300 €		-150 €	-265 €	-750 €	-329 €	-4 500 €	-26 027 €			-150 €		0 €	0 €	n.a
OE+RP	Outras Transferencias	0 €	100 000 €															0 €	100 000 €	n.a
OE+RP	Recebimento serviço docente			40 617 €	40 617 €	13 845 €	13 845 €	9 397 €	9 398 €	19 957 €	19 956 €							83 816 €	83 816 €	100%
Despesa	Despesa	Presidência ICS		DSOC		DCC		DGE0		DHist		CECS		CRIA-UMinho		CICS-UMinho		Total		Taxa de Execução
	Rubrica	Orçamento	Execução	Orçamento	Execução	Orçamento	Execução	Orçamento	Execução	Orçamento	Execução	Orçamento	Execução	Orçamento	Execução	Orçamento	Execução	Orçamento	Execução	
		461 910 €	623 606 €	1 510 195 €	1 447 531 €	1 837 102 €	1 658 236 €	1 072 224 €	963 421 €	1 277 189 €	1 098 830 €	1 418 535 €	1 328 491 €	12 952 €	5 720 €	76 311 €	58 579 €	7 666 418 €	7 184 414 €	
OE+RP	Recursos humanos	313 798 €	351 615 €	1 423 034 €	1 390 637 €	1 695 547 €	1 427 593 €	985 610 €	892 697 €	1 202 313 €	1 054 658 €	870 524 €	629 365 €			66 082 €	54 657 €	6 556 906 €	5 801 223 €	88%
OE+RP	Recursos humanos OE+RP	313 798 €	351 615 €	1 423 034 €	1 390 637 €	1 695 547 €	1 427 593 €	985 610 €	892 697 €	1 202 313 €	1 054 658 €							5 620 300 €	5 117 201 €	91%
I&D	Recursos humanos I&D											870 524 €	629 365 €			66 082 €	54 657 €	936 606 €	684 022 €	73%
I&D	Transferências I&D	49 868 €	81 750 €									250 850 €	330 437 €					300 718 €	412 187 €	137%
I&D	Bolseiros Investigação I&D	35 288 €	27 342 €									201 728 €	327 764 €					237 016 €	355 106 €	150%
I&D	Transferências para parceiros I&D	14 580 €	54 408 €									49 122 €	2 673 €					63 702 €	57 081 €	n.a.
OE+RP	Gastos gerais	20 693 €	15 099 €	39 330 €	29 941 €	46 826 €	35 491 €	27 719 €	21 251 €	31 515 €	23 880 €	26 886 €	19 217 €	0 €	0 €	3 746 €	2 745 €	196 715 €	147 625 €	75%
OE+RP	Seguros de acidentes de trabalho	372 €	691 €	694 €	1 287 €	823 €	1 525 €	493 €	913 €	554 €	1 026 €	474 €	879 €	0 €	0 €	68 €	126 €	3 477 €	6 447 €	185%
OE+RP	Seguros de bolseiros	88 €	0 €	0 €	0 €	0 €	0 €	0 €	0 €	0 €	0 €	661 €	0 €	0 €	0 €	0 €	0 €	749 €	0 €	0%
OE+RP	Medicina no trabalho	886 €	152 €	1 651 €	284 €	1 957 €	337 €	1 172 €	202 €	1 317 €	227 €	1 128 €	194 €	0 €	0 €	161 €	28 €	8 272 €	1 423 €	17%
OE+RP	Licenças MCA e IBM	1 696 €	1 295 €	3 160 €	2 413 €	3 746 €	2 861 €	2 243 €	1 713 €	2 521 €	1 925 €	2 158 €	1 648 €	0 €	0 €	308 €	235 €	15 833 €	12 091 €	76%
OE+RP	Comunicações	78 €	737 €	145 €	1 373 €	172 €	1 628 €	103 €	975 €	116 €	1 095 €	99 €	938 €	0 €	0 €	14 €	134 €	727 €	6 880 €	946%
OE+RP	Água	1 431 €	645 €	2 668 €	1 202 €	3 162 €	1 425 €	1 893 €	853 €	2 128 €	959 €	1 822 €	821 €	0 €	0 €	260 €	117 €	13 365 €	6 023 €	45%
OE+RP	Electricidade	2 518 €	2 307 €	4 692 €	4 299 €	5 562 €	5 096 €	3 330 €	3 051 €	3 742 €	3 429 €	3 204 €	2 936 €	0 €	0 €	458 €	419 €	23 506 €	21 537 €	92%
OE+RP	Gás	2 515 €	1 289 €	4 686 €	2 403 €	5 555 €	2 848 €	3 326 €	1 705 €	3 738 €	1 916 €	3 200 €	1 641 €	0 €	0 €	457 €	234 €	23 477 €	12 038 €	51%
OE+RP	Higiene e limpeza	7 004 €	4 408 €	13 053 €	8 214 €	15 472 €	9 737 €	9 264 €	5 830 €	10 411 €	6 551 €	8 914 €	5 610 €	0 €	0 €	1 273 €	801 €	65 392 €	41 151 €	63%
OE+RP	Segurança	3 803 €	3 071 €	7 087 €	5 722 €	8 400 €	6 783 €	5 030 €	4 061 €	5 652 €	4 564 €	4 840 €	3 908 €	0 €	0 €	691 €	558 €	35 503 €	28 667 €	81%
OE+RP	Seguro multirriscos edificios	275 €	505 €	512 €	941 €	607 €	1 115 €	363 €	668 €	408 €	750 €	350 €	642 €	0 €	0 €	50 €	92 €	2 564 €	4 713 €	184%
OE+RP	Seguro recheio edificios	28 €	0 €	52 €	0 €	62 €	0 €	37 €	0 €	42 €	0 €	36 €	0 €	0 €	0 €	5 €	0 €	262 €	0 €	0%
OE+RP	Seguro escolar	0 €	0 €	929 €	1 802 €	1 307 €	2 136 €	464 €	1 279 €	888 €	1 437 €	0 €	0 €	0 €	0 €	0 €	0 €	3 588 €	6 653 €	185%
OE+RP	Aquisição de bens e serviços OE+RP	65 490 €	71 346 €	27 593 €	6 714 €	69 625 €	170 047 €	13 406 €	3 984 €	33 866 €	10 796 €	38 675 €	119 038 €	25 €		183 €	137 €	248 863 €	382 061 €	154%
I&D	Aquisição de bens e serviços I&D	12 060 €	3 795 €									231 600 €	230 433 €	12 927 €	5 720 €	6 300 €	1 041 €	262 887 €	240 989 €	92%
OE+RP	Outras Transferencias	0 €	100 000 €															100 000 €	100 000 €	n.a
OE+RP	Pagamento serviço docente			20 239 €	20 239 €	25 105 €	25 105 €	45 490 €	45 489 €	9 495 €	9 496 €							100 329 €	100 329 €	100%
	Resultado	-254 768 €	-227 517 €	-282 888 €	-188 291 €	282 014 €	495 532 €	-345 010 €	-202 827 €	-1 819 €	179 419 €	35 181 €	125 863 €	845 €	-2 304 €	-28 011 €	-26 646 €	-594 456 €	153 229 €	

8.4. Projeto Aliança de Pós-Graduação – Competências para o futuro

No âmbito do Projeto Aliança de Pós-Graduação – Competências para o futuro, o ICS tem, desde 2022, um conjunto de cursos breves creditadas a funcionar.

Apresentam-se de seguida alguns dados financeiros sobre a estrutura das receitas geradas, bem como sobre o plano de investimentos associado ao funcionamento e desenvolvimento destes cursos.

Quadro 121 | **Cursos realizados**

	Valor Taxa Frequência	Alunos Inscritos	Alunos que pagaram (total/parcial)	
Competências Transversais em Comunicação" 1.ª Edição	600 €	7	7	7
História e Património do Minho - 1.ª Edição	250 €	11	9	9
História e Património do Minho - 2.ª Edição	250 €	8	7	7

8.4.1 Projeto Aliança de Pós-Graduação – Competências para o futuro – Receita | Despesa

Quadro 122| **Receita total**

Cursos de Formação Especializada	Ano	Nº de Alunos	Valor Lecionação	Valor Coordenação	Taxas de Frequência recebidas
Competências Transversais em Comunicação" 1ª Edição (DCC)	2022	7	1 500 €	500 €	4 000 €
História e Património do Minho - 1ª Edição (Dhist)	2023	11	500 €	500 €	2 250 €
História e Património do Minho - 2.ª Edição (Dhist)	2024	8	-	500 €	1 750 €
Fundamentos para a Investigação Científica (EEng)	2023	-	750 €	0 €	0 €
Cuidados de Saúde para Profissionais de Saúde (EPSI) - 2.ª Edição	2024	-	350 €	0 €	0 €
Total		26	3 100 €	1 500 €	8 000 €

Quadro 123| **Despesa total - Overheads**

Cursos de Formação Especializada	Ano	Reitoria	ICS		Total
		Overheads Reitoria 15%	Dimensão Central de Overheads - Geral - 30%	Overheads Presidência 15%	Overheads
Competências Transversais em Comunicação" 1ª Edição	2022	600 €	0 €	510 €	1 110 €
História e Património do Minho - 1ª Edição	2023	338 €	0 €	287 €	624 €
História e Património do Minho - 2.ª Edição	2024	263 €	446 €	0 €	709 €
Total					2 443 €

Quadro 124 | **Receita líquida por subunidade**

Subunidade	Receita Líquida
DCC	2 890 €
Dhist	2 667 €
	5 557 €

8.4.2 Plano de Investimentos

Quadro 125 | **Plano de Investimentos**

Cursos de Formação Especializada	Itens	Valor	Subunidade	Responsável	Observações
Competências transversais de comunicação	Aquisição de material informático	6 051 €	DCC	Luís Loureiro	Aquisição Finalizada
Competências transversais de comunicação	Aquisição de material fotográfico	14 913 €	DCC	Luís Loureiro	Aquisição Finalizada
História e Património do Minho	Quadro Interativo	2 450 €	DHist	Profª Maria Carmo Ribeiro	Aquisição Finalizada
História e Património do Minho	Cadeiras com rodados/base de escrita	6 480 €	DHist	Maria Carmo Ribeiro	Procedimento Concursal ainda em tramitação central
História e Património do Minho	Desktop	1 001 €	DHist	Maria Carmo Ribeiro	Aquisição Finalizada
Metodologias de registo e tratamento digital aplicadas à arqueologia, história e património	Portátil	5 992 €	DHist	Ana Bettencourt	Aquisição Finalizada
Metodologias de registo e tratamento digital aplicadas à arqueologia, história e património	Um veículo aéreo não tripulado (VANT) com câmara de 35 mm	2 803 €	DHist	Ana Bettencourt	Aquisição Finalizada
Metodologias de registo e tratamento digital aplicadas à arqueologia, história e património	Licença ZBrush - The all-in-one-digital sculpting solution	970 €	DHist	Ana Bettencourt	Aquisição Finalizada
Metodologias de registo e tratamento digital aplicadas à arqueologia, história e património	Licença Reality Capture	0 €	DHist	Ana Bettencourt	Não teve encargos pois a licença é grátis
Metodologias de registo e tratamento digital aplicadas à arqueologia, história e património	Licença AGISOFT METASHAPE (Educational License (agisoft.com))	642 €	DHist	Ana Bettencourt	Aquisição Finalizada
Sustentabilidade Ambiental e Gestão de Risco	Quadro Interativo	2 450 €	DGEO	Francisco Costa e António Vieira	Aquisição Finalizada
Sustentabilidade Ambiental e Gestão de Risco	Cadeiras	8 100 €	DGEO	Francisco Costa e António Vieira	Procedimento Concursal em tramitação central
Sustentabilidade Ambiental e Gestão de Risco	Mesa individual	2 010 €	DGEO	Francisco Costa e António Vieira	Procedimento Concursal ainda em tramitação central
Sustentabilidade Ambiental e Gestão de Risco;	Desktop	15 021 €	DGEO	Francisco Costa e António Vieira	Aquisição Finalizada
total		68 883 €			

Anexos

Anexo 1 – Composição dos órgãos do Instituto (CI)

Constituição do Conselho do Instituto (a 31 de dezembro de 2024)

Presidente

Ana Maria dos Santos Bettencourt **a)**

Representantes dos professores e investigadores doutorados

António José Bento Gonçalves

Emília Rodrigues Araújo

Felisbela Maria Carvalho Lopes

Flávio Paulo Jorge Nunes

Francisco da Silva Costa

José Manuel Sá Cunha Machado

Luís António Martins dos Santos

Manuela Ivone Paredes Pereira da Cunha

Maria do Carmo Franco Ribeiro

Representantes dos estudantes, um por cada ciclo de estudos ministrado

Daniel Filipe da Silva Novera (3º ciclo)

Vanessa Fernandes Brandão (1º ciclo)

Vasco Cardoso e Quintas (2º ciclo)

Representante do pessoal não docente e não investigador

António Miguel Campos Aguiar

a) Eleita em reunião realizada a 21 de fevereiro de 2024.

Anexo 2 – Composição dos órgãos do Instituto (CC)

Composição do Conselho Científico (a 31 de dezembro de 2024)

Presidente

Paula Cristina Almeida Cadima Remoaldo

Representantes dos professores e investigadores

Ana Maria dos Santos Bettencourt

Ana Paula Pereira Marques

António Avelino Batista Vieira

António José Bento Gonçalves

António Manuel Clemente Lázaro

Arnaldo Rui Azevedo de Sousa Melo

Emília Rodrigues Araújo

Felisbela Maria Carvalho Lopes

Francisco da Silva Costa

José Manuel Sá Cunha Machado

Luís António Martins Santos

Maria Carmo Franco Ribeiro

Maria José Boavida Miguel Caldeira

Rita Maria Gonçalves Ribeiro

Sara Jesus Gomes Pereira

Diretores dos Centros de Investigação

Ana Maria Simões Azevedo Brandão (Diretora CICS_UMinho) **1)**

Manuela Ivone Paredes Pereira Cunha (Diretora CRIA_UMinho) **2)**

Maria de Fátima Cunha Moura Ferreira (Diretora Lab2PT)

Maria Madalena Costa Oliveira (Diretora do CECS)

Representantes dos Centros de Investigação

Flávio Paulo Jorge Nunes (representante do CECS)

Helena Paula Abreu Carvalho (representante do Lab2PT)

Isabel Moreira Macedo (representante do CECS)

Maria Zara Simões Pinto Coelho (representante do CECS)

Sandra Cristina Santos Monteiro Marinho (representante do CECS)

(1) Rodrigo Costa Dominguez até 01 de agosto.

(2) Luís Manuel Jesus Cunha até 21 de julho.

Anexo 3 – Composição dos órgãos do Instituto (CP)

Composição do Conselho Pedagógico (a 31 de dezembro de 2024)

Presidente

Maria José Boavida Miguel Caldeira

Corpo Docente

1º Ciclo

Pedro José Ermida Portela

Maria Carmo Franco Ribeiro

António Avelino Batista Vieira

Joel Augusto Barbosa de A. Felizes

2º Ciclo

Luís António Martins Santos

Daniel Cruz Brandão

Ana Paula Pereira Marques

Manuela Ivone Cunha

Rita Maria Gonçalves Ribeiro

3º Ciclo

Maria Helena Costa de Carvalho Sousa

Maria Zara Simões Pinto Coelho

Corpo Discente

1º Ciclo

Daniela Costa Barbosa

Diana Filipa Neiva da Costa

Gonçalo Dinis Mendes Pitães

João Francisco Coelho de Sousa Venda

Mafalda Carneiro Moreira

Margarida da Silva Carvalho

2º Ciclo

Alexandre Filipe Barros Magalhães

Catarina Andrade Pessoa

Laura Dias Carvalho

Nuno Miguel Duarte Santos

3º Ciclo

Aline Berriel Veroneze

Paulo Júlio Moreira Couraceiro

Anexo 4 – Composição dos órgãos (CG)

Presidente do ICS

Paula Remoaldo

Vice-Presidente do ICS

Alexandra Esteves

Diretores de Departamento

Felisbela Lopes

António Bento Gonçalves

Arnaldo Melo

José Fernando Bessa Ribeiro

Diretores de Centro de Investigação

Ana Brandão **1)**

Manuela Ivone Cunha **2)**

Madalena Oliveira

Fátima Ferreira

Secretário do Instituto

Lúcia Azevedo

Representante do pessoal não docente e não investigador

Miguel Aguiar

(1) Rodrigo Dominguez até 01 de agosto.

(2) Luis Cunha até 21 de julho.

Anexo 5 – Composição dos órgãos | Conselho Consultivo do ICS

Dra. Adelina Paula Mendes Pinto

Vice-Presidente da Câmara Municipal Guimarães

Dra. Alexandra Cerveira Lima

Diretora do Museu dos Biscainhos e do Museu de Arqueologia D. Diogo de Sousa

Dra. Carla Sepúlveda

Vereadora da Câmara Municipal de Braga

Dr. Carlos Ribeiro

Diretor Executivo do Laboratório da Paisagem

Doutora Helena Mendes Pereira,

Diretora-Geral e Curadora da Zet Gallery, Braga

Dra. Mafalda Cabral

Administradora da Sol do Ave – Associação para o Desenvolvimento Integrado do Vale do Ave)

Professora Doutora Manuela Martins

Professora catedrática aposentada do ICS

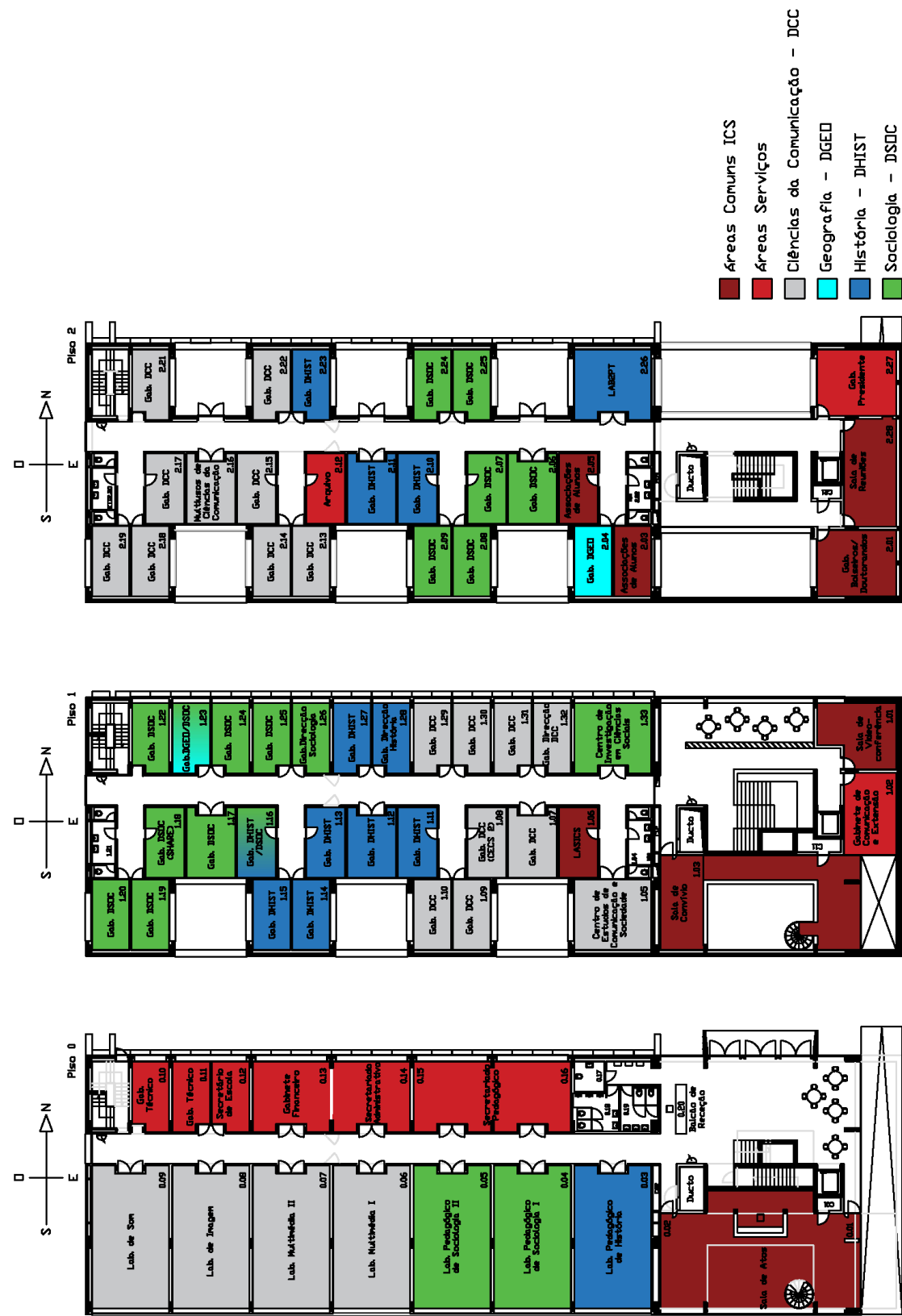
Professor Doutor Manuel Pinto

Professor Catedrático aposentado do ICS

Dr. Ricardo Costa

Presidente da Associação Empresarial do Minho

Anexo 6 – Planta e mapa de ocupação do Ed. 15 em Gualtar



Mapa de ocupação instalações do Ed. 15 em Gualtar

Número	Designação	Responsável / Ocupante
–	Receção	Conceição Fernandes
0.01/0.02	Sala de Atos	Presidência
0.03	Laboratório Pedagógico de História	Manuela André
0.04	Laboratório Pedagógico Sociologia I	Manuela André
0.05	Laboratório Pedagógico Sociologia II	Manuela André
0.06	Laboratório Multimédia I	António Ovidio
0.07	Laboratório Multimédia II	António Ovidio
0.08	Laboratório de Imagem	Fernando de Jesus
0.09	Laboratório de Som	Fernando de Jesus
0.10	Gabinete Técnico	António Ovidio
0.11	Gabinete Técnico	Manuela André
0.12	Gabinete Secretário de UO	Lúcia Azevedo
0.13	Gabinete Financeiro e de Projetos Gabinete de Gestão de Carreiras e Internacionalização	Miguel Aguiar Alexandra Dias
0.14	Secretariado Administrativo	Filomena Silva Juliana Alves
0.15	Secretariado Pedagógico Gabinete de Comunicação e Extensão	Ana Gonçalves
0.16		Sofia Oliveira Susana Martins Alexandra Dias Daniela Oliveira
1.01	Sala de Videoconferência	Presidência
1.02	Gabinete para os Docentes Aposentados	
1.03	Sala de Convívio	Presidência
1.05	CECS (1)	Ana Sofia Salgueira Anabela Delgado Joana Alves Luís Pinto
1.06	LASICS	Alberto Sá Manuela André
1.07	Gabinete DCC	Maria Helena Sousa (Manuel Pinto)
1.08	CECS (2) (Gabinete DCC)	Ricardina Magalhães Sara Matos
1.09	Gabinete DCC	Madalena Oliveira Luís Santos
1.10	Gabinete DCC	Isabel Macedo Manuel Gama Rita Araújo

Número	Designação	Responsável /Ocupante
1.11	Gabinete DHIST	Helena Carvalho Jorge Ribeiro
1.12	Gabinete DHIST	Ana Bettencourt Pedro Horta
1.13	Gabinete DHIST	António Lázaro Francisco Mendes
1.14	Gabinete DHIST	Fernanda Magalhães Maria Carmo Ribeiro Lara Fernandes
1.15	Gabinete DHIST	Arnaldo Melo Mário Farelo
1.16	Gabinete DHIST / DSOC	Hugo Aluai
1.17	Gabinete DSOC	Fernando Bessa (Manuel Carlos Silva)
1.18	Gabinete DSOC	CRIA-UMinho Maria Manuela Restivo
1.19	Gabinete DSOC	Rita Ribeiro
1.20	Gabinete DSOC	Alice Matos
1.22	Gabinete DSOC	Manuela Cunha Jean-Yves Durand
1.23	Gabinete DSOC/DGEO	Luís Cunha
1.24	Gabinete DSOC	Helena Machado
1.25	Gabinete DSOC	Joaquim Costa
1.26	Direção do Departamento de Sociologia (Gabinete DSOC)	José Fernando Bessa Ribeiro
1.27	Gabinete DHIST	Fátima Ferreira Bruno Madeira
1.28	Direção do Departamento de História (Gabinete DHIST)	Arnaldo Melo
1.29	Gabinete DCC	Felisbela Lopes Luís Loureiro
1.30	Gabinete DCC	Sandra Marinho
1.31	Gabinete DCC	Alberto Sá Pedro Portela
1.32	Direção do Departamento de Ciências da Comunicação (Gabinete DCC)	Felisbela Lopes
1.33	Centro de Investigação em Ciências Sociais	Rafaela Ribeiro
2.01	Gabinete Bolseiros/Doutorandos ICS/Presidência	

Número	Designação	Responsável /Ocupante
2.03	Gabinete (Associações de Alunos) ICS/Presidência	GACCUM
2.04	Gabinete DGEO	Paula Remoaldo/Vitor Ribeiro
2.05	Gabinete (Associação de Alunos) ICS/Presidência	AEHUM
2.06	Gabinete DSOC	Emília Araújo Paula Mascarenhas
2.07	Gabinete DSOC	Teresa Mora Joel Felizes
2.08	Gabinete DSOC	José Machado
2.09	Gabinete DSOC	Iolanda Fontainhas Maria Susana Noronha
2.10	Gabinete DHIST	Maria Marta Lobo Joana Sequeira
2.11	Gabinete DHIST	Alexandra Esteves Paula Bessa
2.12	Arquivo ICS/Presidência	Presidência
2.13	Gabinete DCC	Rosa Cabecinhas José Gabriel Andrade
2.14	Gabinete DCC	Maria Helena Pires Silvana Mota Ribeiro
2.15	Gabinete DCC	Ece Canli Nicoletta Mandolini Rita Araújo
2.16	Sala Multiusos do Departamento de Ciências da Comunicação <i>(Gabinete DCC)</i>	
2.17	Gabinete DCC	Fabiano Assis da Silva João Martinho Moura Leonardo Pereira Luís Fernandes M ^a João Cunha M ^a José Cunha Martin Dale Norberto Valente Paulo Salgado Pedro Flores
2.18	Gabinete DCC	Maria Zara Pinto Coelho Daniel Brandão
2.19	Gabinete DCC	Sara Pereira Elsa Morais
2.21	Gabinete DCC	Anabela Carvalho
2.22	Gabinete DCC	Ana Melo Sara Balonas

Número	Designação	Responsável /Ocupante
2.23	Gabinete DHIST	Isabel Sá Andreia Durães
2.24	Gabinete DSOC	Ana Maria Brandão Susana Silva
2.25	Gabinete DSOC	Ana Paula Marques
2.26	LAB2PT	Carla Xavier
2.27	Gabinete Presidência	Paula Remoaldo
2.28	Sala de Reuniões ICS/Presidência	

Gualtar (edifício 13)

Número	Designação	Responsável /Ocupante
0.28/0.29	Auditório Multimédia	ICS/IE
1.43	Laboratório de Produção e Realização Audiovisual e Multimédia	DCC

Gualtar (edifício 1)

Número	Designação	Responsável /Ocupante
3.06	CECS	Bolseiro de projeto

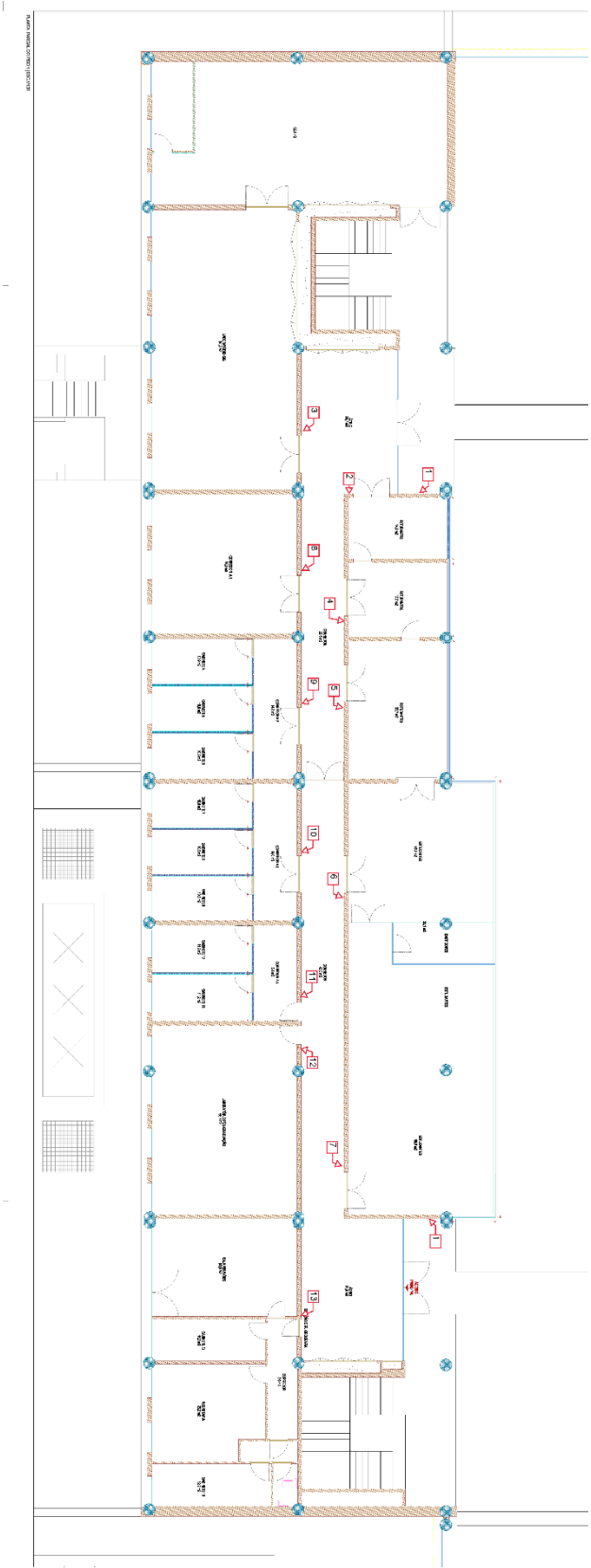
Gualtar (edifício 2)

Número	Designação	Responsável /Ocupante
2.22	CECS	Bolseiros das plataformas

Gualtar (edifício 3)

Número	Designação	Responsável /Ocupante
3.04	CECS	Bolseiros de projetos

Anexo 7 – Planta e mapa de ocupação do Ed. 1 – Departamento de Geografia, em Azurém



Mapa de ocupação instalações do Ed. 1 em Azurém

Número	Designação	Responsável /Ocupante
1.02.1	CEGOT/CECS	António Vieira Pedro Chamusca
1.04	Sala GEOPLANUM	Pedro Francisco Silva
1.05	Sala Alunos	Diretor DGEO
1.07.4	Sala Investigadores	Diretor DGEO Inácio Ribeiro
1.10	Mapoteca	Francisco Costa Carlos Eiras
1.11.4	Gabinete1	DGEO
1.11.3	Secretaria	Isabel Salgado
1.11.2	Gabinete 2	Paula Remoaldo
1.11.1	Sala de Reuniões	Diretor DGEO António Bento Gonçalves
1.09	Sala pós-graduação	Diretor DGEO António Bento Gonçalves
1.03	Gabinete 3	António Bento Gonçalves António Vieira Francisco Costa
1.06	Corredor Gabinetes 4, 5 e 6	
1.06.1	Gabinete 6	Manuela Laranjeira Catarina Pinheiro
1.06.2	Gabinete 5	Virgínia Teles
1.06.3	Gabinete 4	Vitor Ribeiro Hélder Lopes
1.07	Corredor Gabinetes 7, 8 e 9	
1.07.1	Gabinete 9	Maria José Boavida Caldeira
1.07.2	Gabinete 8	Ana Francisca Azevedo
1.07.3	Gabinete 7	Luís Moreira Sara Silva
1.08	Corredor Gabinetes 10 e 11	
1.08.1	Gabinete 10	Flávio Nunes
1.08.2	Gabinete 11	João Sarmento
1.02	Laboratório SIG	António Vieira Carlos Eiras
1.01	Laboratório Física Sala de aulas	Diretor DGEO António Bento Gonçalves

Anexo 8 – Despachos /Circulares/Deliberações/ICS/2024

DESPACHOS ICS/2024

- **Despacho ICS-01/2024** – Subdelegação de competências - presidência de júris de provas de Doutoramento
- **Despacho ICS-02/2024** – Subdelegação de competências - presidência de júris de reconhecimento de nível e de reconhecimento específico do grau de Doutor
- **Despacho ICS-03/2024** – Delegação de competências para a realização de despesas e a aquisição de viagens e alojamento ao abrigo do Acordo-Quadro de viagens e alojamento da ESPAP, I.P.
- **Despacho ICS-04/2024** – Delegação adicional de competências para a realização de despesas e a aquisição de viagens e alojamento ao abrigo do Acordo-Quadro de viagens e alojamento da ESPAP, I.P.
- **Despacho ICS-05/2024 – Criação do curso breve não creditado: Competências em Investigação nas Ciências Sociais**
- **Despacho ICS-06/2024** – Constituição da Comissão para a promoção e inclusão das pessoas com necessidades específicas
- **Despacho ICS-07/2024** – Constituição da Comissão de Gestão da Marca do ICS
- **Despacho ICS-08/2024** – Imputação de Recursos Humanos a Projetos I&D - ICS
- **Despacho ICS-09/2024** – Aplicação/Distribuição de *Overheads* - ICS
- **Despacho ICS-10/2024** – Constituição da Comissão de apoio à inserção dos estudantes no mercado do trabalho
- **Despacho ICS-11/2024** – Constituição da Comissão para a Promoção de Aprendizagem Ativa (CoPAA)
- **Despacho ICS-12/2024** – Constituição da Comissão de diagnóstico precoce da desistência dos estudantes do ICS
- **Despacho ICS-13/2024** – Subdelegação de competências - presidência de júris de provas de Doutoramento
- **Despacho ICS-14/2024** – Subdelegação de competências - presidência de júris de reconhecimento de nível e de reconhecimento específico do grau de Doutor
- **Despacho ICS-15/2024** – Comissão e Calendário Eleitorais
- **Despacho ICS-16/2024** – Aditamento – Eleição dos Representantes dos Estudantes e dos Trabalhadores Técnicos, Administrativos e de Gestão para o Conselho do Instituto de Ciências Sociais

- **Despacho ICS-17/2024** -- Subdelegação de competências para a presidência de júris de reconhecimento de nível e de reconhecimento específico dos graus estrangeiros de Licenciado e de Mestre

CIRCULARES ICS 2024

- **Circular ICS-01/2024** – Relatórios de Atividades 2024 e Plano de Atividades 2025

DELIBERAÇÕES CC-ICS 2024

- **Deliberação CC-ICS-01/2024** – Composição da Comissão Coordenadora de Avaliação
Designação da CCA-ICS
- **Deliberação CC-ICS-02/2024** – Alteração de ciclos de estudo em funcionamento I Ciências da Comunicação
- **Deliberação CC-ICS-03/2024** – Alteração de ciclos de estudo em funcionamento I História
- **Deliberação CC-ICS-04/2024** – Alteração ao Mestrado em Geografia
- **Deliberação CC-ICS-05/2024** – Alteração do Mestrado em Comunicação de Ciência
- **Deliberação CC-ICS-06/2024** – Alteração do Mestrado em Integrado em Arquitetura
- **Deliberação CC-ICS-07/2024** – Alteração do Mestrado em Psicologia da Justiça
- **Deliberação CC-ICS-08/2024** – Curso breve creditado: Técnicas Digitais de Registo Arqueológico. Bracara Augusta como laboratório experimental
- **Deliberação CC-ICS-09/2024** – Curso breve creditado: Paisagens em Transformação
- **Deliberação CC-ICS-10/2024** – Curso breve creditado: Literacia Digital nas Ciências Sociais I – Processamento de documentos técnicos e científicos
- **Deliberação CC-ICS-11/2024** – Curso breve creditado: Literacia Digital nas Ciências Sociais II – Tratamento de dados numéricos
- **Deliberação CC-ICS-12/2024** – Curso breve creditado: Literacia Digital nas Ciências Sociais III – Comunicação de trabalhos técnicos e científicos
- **Deliberação CC-ICS-13/2024** – Curso breve creditado: Literacia Digital nas Ciências Sociais IV – Desenho técnico assistido por computador
- **Deliberação CC-ICS-14/2024** – Curso breve creditado: Avaliação e Impactos Sociais da IA

- **Deliberação CC-ICS-15/2024** – Curso breve creditado: Métodos Digitais de Mapeamento de *Stakeholders* em Projetos Participativos
- **Deliberação CC-ICS-16/2024** – Curso breve creditado: Tecnologias Digitais para a História, Arqueologia e Património
- **Deliberação CC-ICS-17/2024** – Curso breve creditado: Sistemas de Informação Geográfica para as Ciências Sociais
- **Deliberação CC-ICS-18/2024** – Curso breve creditado: Tecnologias Digitais e Usos de Tempo

DELIBERAÇÕES CHICS 2024

- **Deliberação CI-ICS-01/2024** – Relatório de Atividades ICS de 2023
- **Deliberação CI-ICS-02/2024** – Aprova a proposta de orçamento do ICS para 2024
- **Deliberação CI-ICS-03/2024** – QUAR 2024 - Plano de Atividades 2024
- **Deliberação CI-ICS-05/2024** – Regulamento do CamUM