



# Licenciatura em Proteção Civil e Gestão do Território

## Orientações para a 1ª semana de aulas

A turma do primeiro ano da Licenciatura em Proteção Civil e Gestão do Território só será dividida em turnos na disciplina de **Geologia Geral**. Por isso,

Na **terça-feira, dia 6**, todos os estudantes devem comparecer para a aula de **Introdução à Proteção Civil**, que decorrerá, esta semana, no Edifício 2, na sala 0.31 (e não na sala que está assinalada no horário). Os estudantes devem chegar o mais próximo possível da hora de início das atividades. De preferência, devem aguardar no exterior do edifício pela hora de entrada. À tarde, nesta primeira semana de aulas, todos os estudantes desta Licenciatura participarão no turno 1 da disciplina de **Geologia Geral**, devendo, por isso, comparecer às 14h00, na sala 0.21 do Edifício 8. A divisão de turnos poderá ser revista para a semana seguinte com o professor.

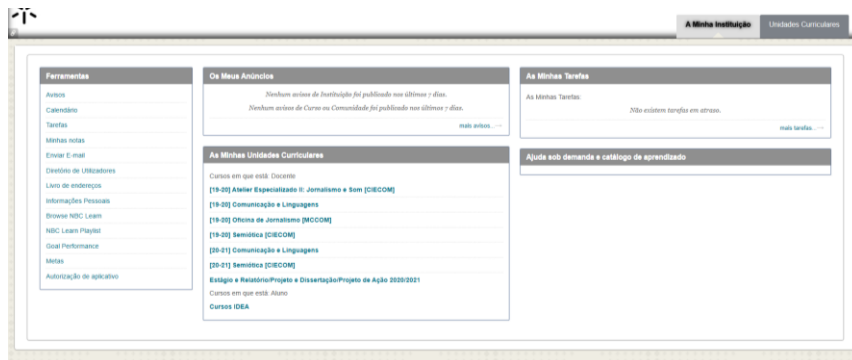
Na **quinta e na sexta-feira, dias 8 e 9**, todas as aulas serão online. Para aceder à sala virtual, cada aluno deve aceder à plataforma de elearning, em <https://elearning.uminho.pt/>



**Figura 1:** Página de entrada no Blackboard

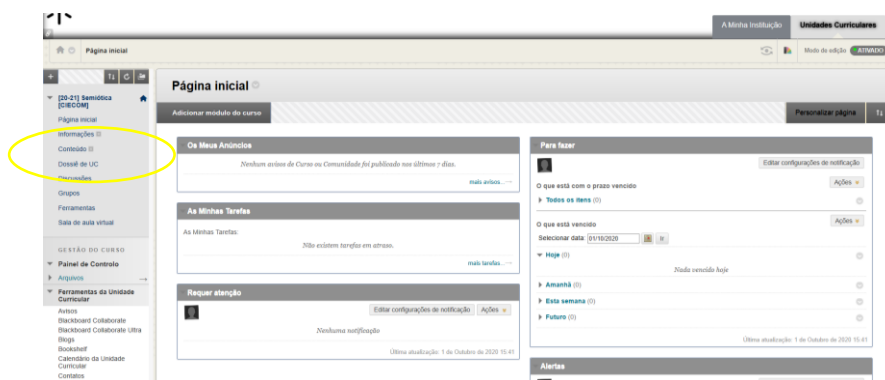
Neste espaço (Figura 1) deverão introduzir as vossas credenciais de acesso, que terão recebido após a matrícula. Em NOME DE UTILIZADOR deverão inserir o vosso número de estudante, precedido da letra a (por exemplo, a22021).

Entrarão numa área onde estarão listadas as disciplinas em que estão inscritos neste semestre (semelhante à Figura 2).



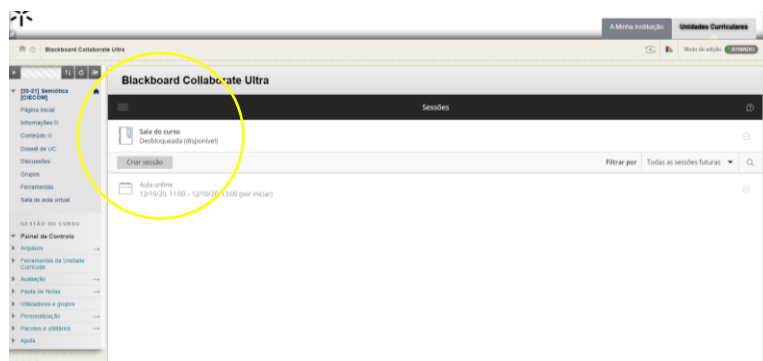
**Figura 2:** Lista de disciplinas no Blackboard

Deverão então clicar na disciplina pretendida, passando assim a visualizar uma imagem semelhante à da Figura 3.



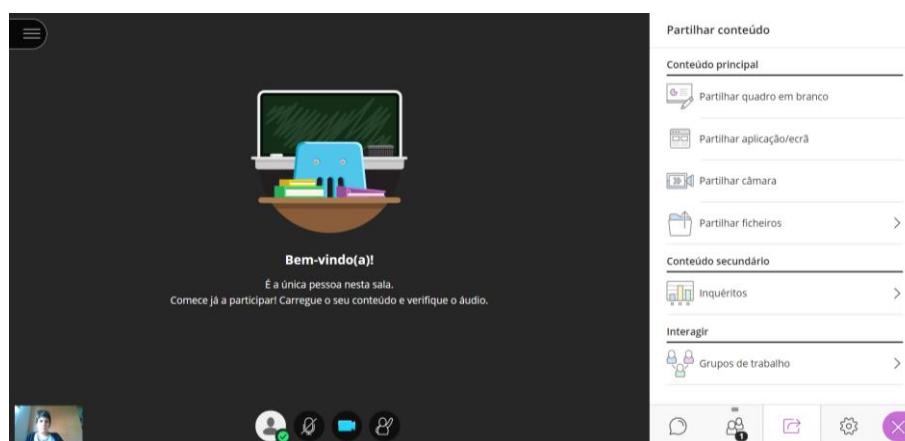
**Figura 3:** Página inicial da disciplina no Blackboard

No menu lateral do lado esquerdo, deverão clicar em “Sala de aula virtual” e logo depois clicar em “Sala do curso” e na caixa que se abre do lado direito em “Entrar na sala do curso”. Em alternativa, se houver sessão agendada, deverão aceder à sessão. (Figura 4).



**Figura 4:** Página de entrada na sala de aula virtual

A partir desse momento, entrarão num espaço muito semelhante ao de outras plataformas de videoconferência (Figura 5).



**Figura 5:** Página da sala de aula virtual

Nota: o *browser* Microsoft Edge não suporta a entrada na sala de aula virtual.

Recomenda-se que todos os alunos acedam ao Blackboard regularmente. Os docentes poderão disponibilizar no espaço de cada disciplina materiais pedagógicos e afixar informações importantes sobre o funcionamento das aulas e a gestão da disciplina.

Universidade do Minho, 03 de outubro de 2020

O diretor do curso,  
António Bento Gonçalves