

# Licenciatura em Arqueologia

## Orientações para a 1ª semana de aulas

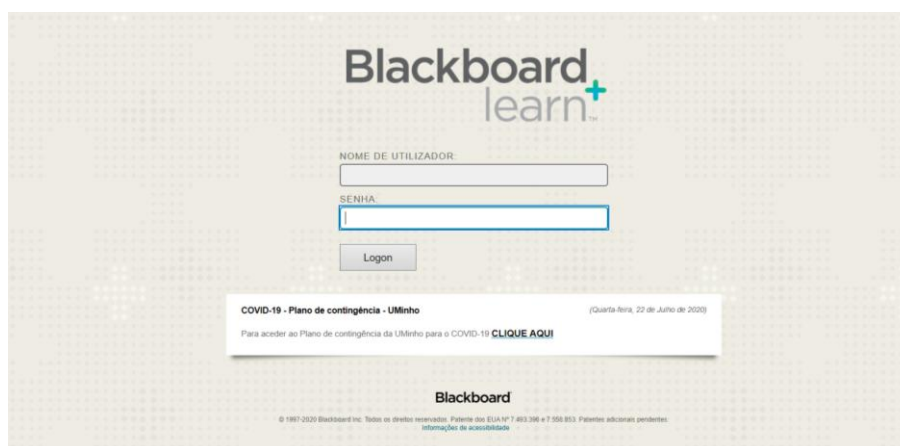
A turma do primeiro ano da Licenciatura em Arqueologia não será dividida em turnos. Por isso,

Na **terça-feira, dia 6**, todos os estudantes devem comparecer para a aula de Introdução à Informática EC, que decorrerá no Edifício 15 (o edifício do Instituto de Ciências Sociais), na sala 0.03, que está localizada no piso 0. Para evitar a ocupação do corredor de acesso à sala, os estudantes devem chegar o mais próximo possível da hora de início das atividades (9h00). De preferência, devem aguardar no exterior do edifício pela hora de entrada. Se chover, poderão aguardar no átrio do edifício, solicitando-se que respeitem a regra de distanciamento físico. O acesso à sala só deverá ser feito quando o professor der indicação no átrio.

Da primeira para a segunda aula, os estudantes terão de mudar de sala. O Edifício 3 fica próximo do Instituto. A sala 1.01 assinalada no horário está situada no piso 1.

Na **quarta-feira, dia 7**, a aula de Pré-História realiza-se no Edifício 16, o que está localizado em frente ao Instituto de Ciências Sociais. No acesso à sala devem respeitar-se as orientações do dia anterior.

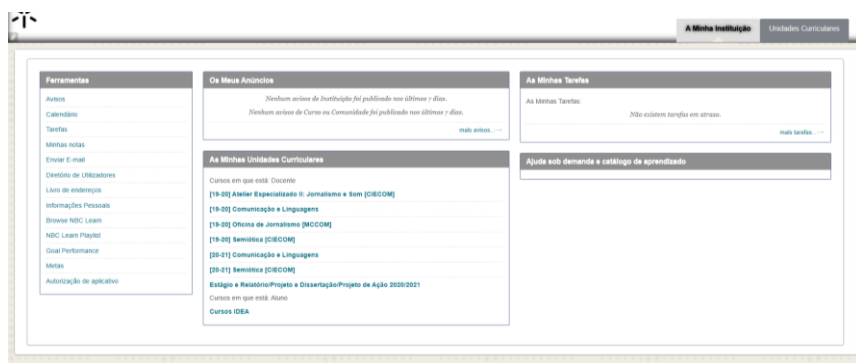
Na **quinta e na sexta-feira, dias 8 e 9**, as aulas serão online. Para aceder à sala virtual, cada aluno deve aceder à plataforma de elearning, em <https://elearning.uminho.pt/>



**Figura 1:** Página de entrada no Blackboard

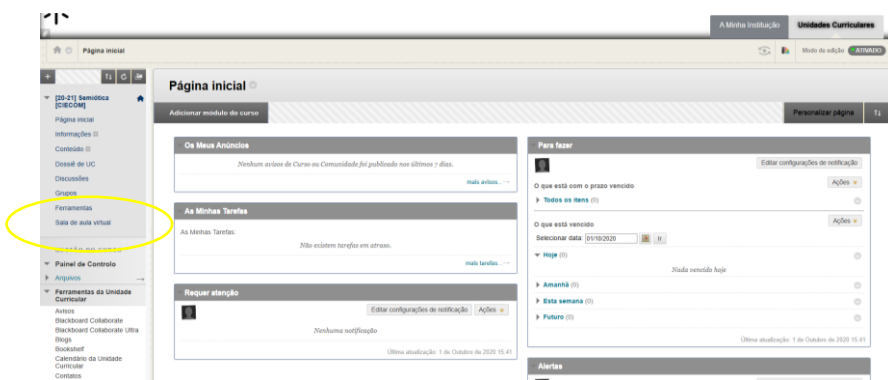
Neste espaço (Figura 1) deverão introduzir as vossas credenciais de acesso, que terão recebido após a matrícula. Em NOME DE UTILIZADOR deverão inserir o vosso número de estudante, precedido da letra a (por exemplo, a22021).

Entrarão numa área onde estarão listadas as disciplinas em que estão inscritos neste semestre (semelhante à Figura 2).



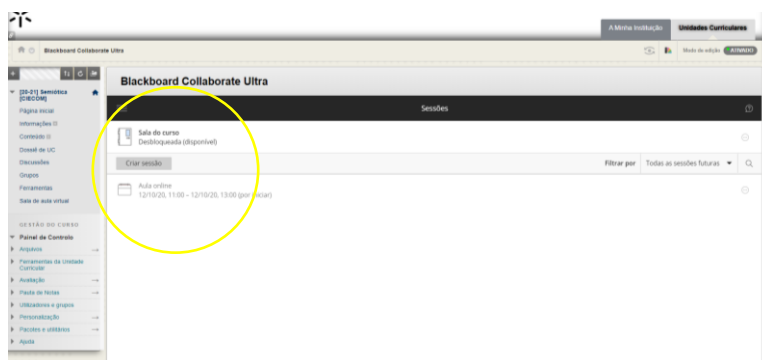
**Figura 2:** Lista de disciplinas no Blackboard

Deverão então clicar na disciplina pretendida, passando assim a visualizar uma imagem semelhante à da Figura 3.



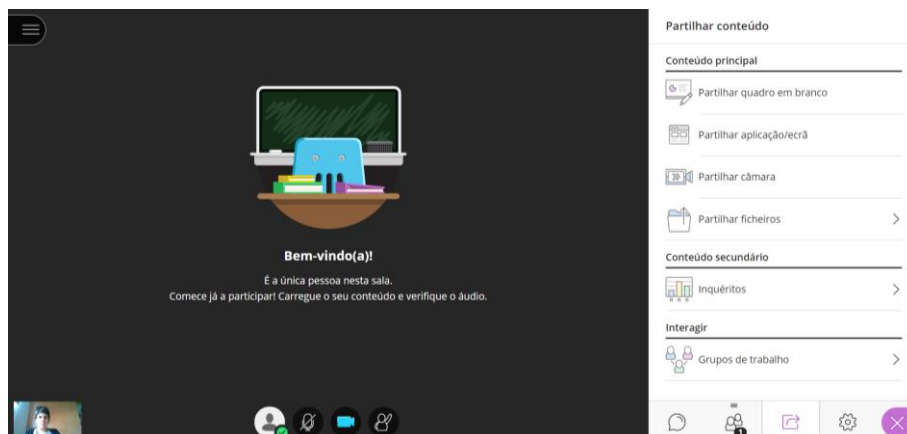
**Figura 3:** Página inicial da disciplina no Blackboard

No menu lateral do lado esquerdo, deverão clicar em “Sala de aula virtual” e logo depois clicar em “Sala do curso” e na caixa que se abre do lado direito em “Entrar na sala do curso”. Em alternativa, se houver sessão agendada, deverão aceder à sessão. (Figura 4).



**Figura 4:** Página de entrada na sala de aula virtual

A partir desse momento, entrarão num espaço muito semelhante ao de outras plataformas de videoconferência (Figura 5).



**Figura 5:** Página da sala de aula virtual

Nota: o *browser* Microsoft Edge não suporta a entrada na sala de aula virtual.

Recomenda-se que todos os alunos acedam ao Blackboard regularmente. Os docentes poderão disponibilizar no espaço de cada disciplina materiais pedagógicos e afixar informações importantes sobre o funcionamento das aulas e a gestão da disciplina.

Universidade do Minho, 02 de outubro de 2020

A diretora do curso,

Maria do Carmo Ribeiro