



## Licenciatura em História

### Orientações para a 1ª semana de aulas

A turma do primeiro ano da Licenciatura em História só será dividida em turnos na disciplina de **Recursos Instrumentais para a História**. Por isso,

Na **terça-feira, dia 6**, todos os estudantes devem comparecer para a aula de **Introdução aos Estudos Históricos**, que decorrerá no Edifício 3, na sala 1.02, que está localizada no piso 1. Para evitar a ocupação do corredor de acesso à sala, os estudantes devem chegar o mais próximo possível da hora de início das atividades (11h00). De preferência, devem aguardar no exterior do edifício pela hora de entrada.

Na **quarta-feira, dia 7**, a aula de **Recursos Instrumentais para a História** decorrerá no Edifício 15 (o edifício do Instituto de Ciências Sociais), na sala 0.03, que está localizada no piso 0. Esta aula supõe a divisão da turma em dois turnos. Um participará na aula do dia 07 presencialmente, e o outro participará na quarta-feira da próxima semana, dia 15, de acordo com a Tabela 1. Para evitar a ocupação do corredor de acesso à sala, os estudantes devem chegar o mais próximo possível da hora de início das atividades (9h00). De preferência, devem aguardar no exterior do edifício pela hora de entrada. Se chover, poderão aguardar no átrio do edifício, solicitando-se que respeitem a regra de distanciamento físico. O acesso à sala só deverá ser feito quando o professor der indicação no átrio

A aula de **Recursos Instrumentais para a História** da quinta-feira é para todos os alunos, pois será dada na sala de aula virtual da Blackboard.

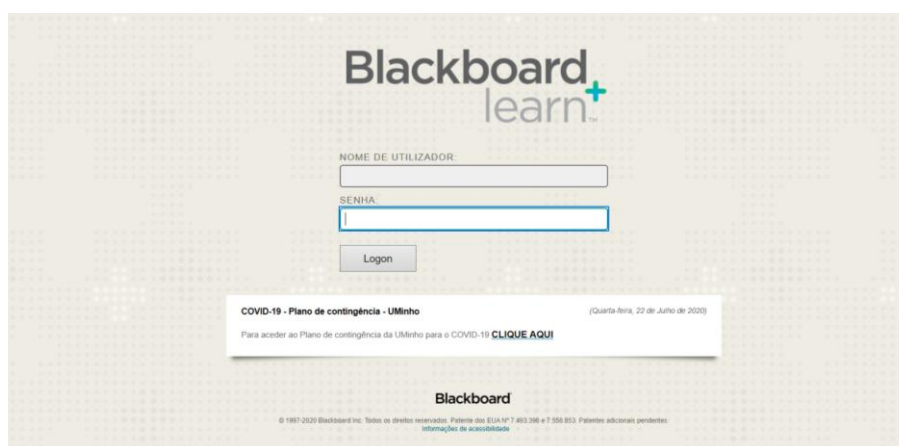
<b>Turno 1 :: Aulas presenciais Quarta-feira 07/09/2020</b>	<b>Turno 2 :: Aulas presenciais Quarta-feira 14/07/2020</b>
1. Alexandre de Sousa Cerqueira	Luís Miguel Nunes Ribeiro de Sousa
2. Ana Helena Mendes Pires	Mafalda Isabel Jesus Santos
3. Ana Margarida Costa Campos	Marco Filipe Dias Gonçalves
4. Ana Margarida Pereira de Sá	Maria Aurora de Freitas Ribeiro Cardoso
5. Ana Sofia Ribeiro Mouta	Maria de Fátima Freitas Baptista
6. André Cruz Neves	Maria Eduarda Carvalhal Bedim
7. António Salvador G. Samba Gonçalves	Maria Eduarda Matias
8. Bruno dos Reis Lopes	Mariana Couto Alves
9. Bruno Rafael Costa Gomes	Mariana Dantas Barros
10. Daniel Pereira Amorim	Nuno Francisco Oliveira Batista
11. David Alexandre Tomás Alves	Paulo Fernando Dias Simões

<b>12.</b> Diana Isabel Fernandes Cardoso	Pedro Pacheco Lopes
<b>13.</b> Fábio de Freitas Vieira	Pedro Vaz Leite
<b>14.</b> Helena Isabel Fernandes Rocha	Rafael Dias Alves
<b>15.</b> Jessica Matias Rodrigues	Renata Lima Sagres
<b>16.</b> João Paulo Torres da Rocha	Ricardo Jorge Almeida Correia
<b>17.</b> João Pedro Vasconcelos Sousa	Rita de Sá Gonçalves
<b>18.</b> José Gonçalo Faria Castro Pereira	Rita Margarida Costa Oliveira
<b>19.</b> José Manuel Vaz Vieira Maia	Rui Pedro do Vale Faria
<b>20.</b> José Maria da Costa L. Teixeira Leão	Soraia da Silva Rodrigues
<b>21.</b> José Miguel Fernandes Oliveira	Tatiana Fernandes Landeira
<b>22.</b> José Pedro da Costa Pereira	Tatiana Marlene Magalhães Gonçalves
<b>23.</b> Laura Helena R. G. Abreu Carvalhais	Vanessa Fernandes Brandão

**Tabela 1: Turnos para Recursos Instrumentais para a História**

Da primeira para a segunda aula, a de **Pré-história**, os estudantes terão de mudar de sala. O Edifício 16 está localizado em frente ao Edifício do Instituto e a sala 0.05 está localizada no piso 0. No acesso à sala devem respeitar-se as orientações da aula anterior.

Na **quinta e na sexta-feira, dias 8 e 9**, as aulas serão online. Para aceder à sala virtual, cada aluno deve aceder à plataforma de elearning, em <https://elearning.uminho.pt/>.



**Figura 1:** Página de entrada no Blackboard

Neste espaço (Figura 1) deverão introduzir as vossas credenciais de acesso, que terão recebido após a matrícula. Em NOME DE UTILIZADOR deverão inserir o vosso número de estudante, precedido da letra a (por exemplo, a22021).

Entrarão numa área onde estarão listadas as disciplinas em que estão inscritos neste semestre (semelhante à Figura 2).

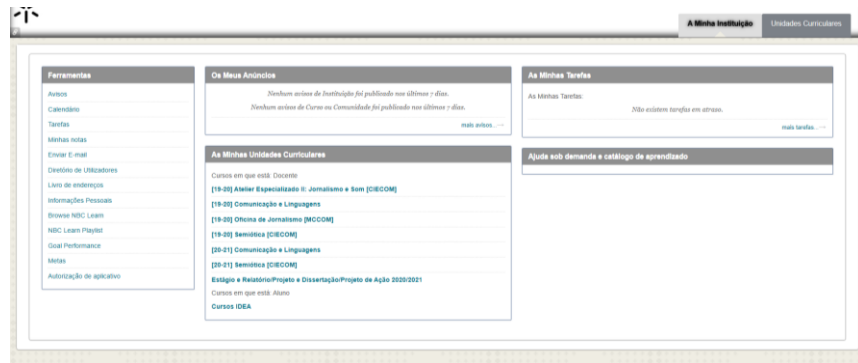


Figura 2: Lista de disciplinas no Blackboard

Deverão então clicar na disciplina pretendida, passando assim a visualizar uma imagem semelhante à da Figura 3.

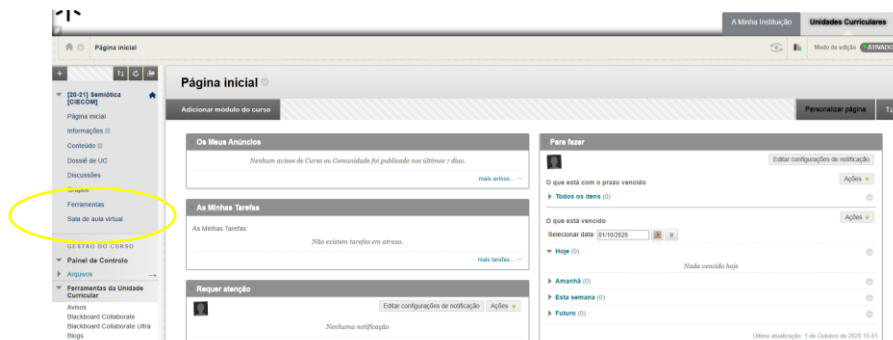


Figura 3: Página inicial da disciplina no Blackboard

No menu lateral do lado esquerdo, deverão clicar em “Sala de aula virtual” e logo depois clicar em “Sala do curso” e na caixa que se abre do lado direito em “Entrar na sala do curso”. Em alternativa, se houver sessão agendada, deverão aceder à sessão. (Figura 4).

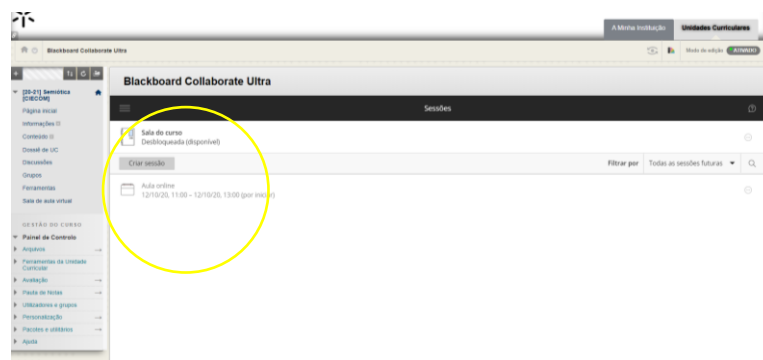
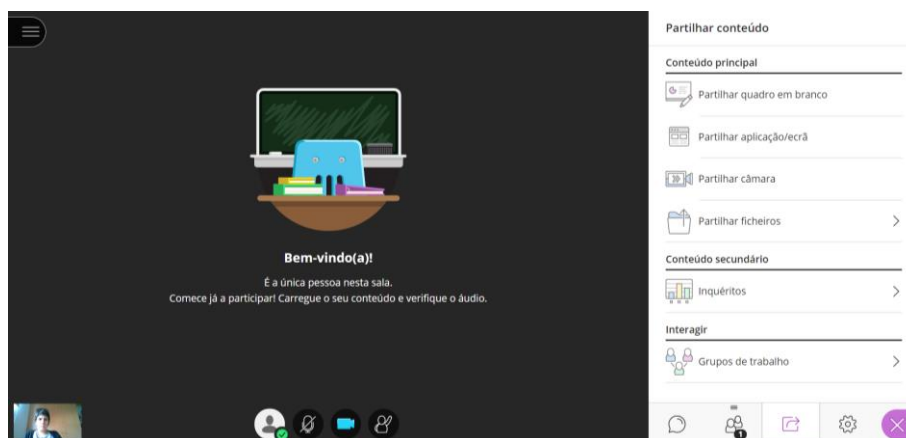


Figura 4: Página de entrada na sala de aula virtual

A partir desse momento, entrarão num espaço muito semelhante ao de outras plataformas de videoconferência (Figura 5).



**Figura 5:** Página da sala de aula virtual

Nota: o *browser* Microsoft Edge não suporta a entrada na sala de aula virtual.

Recomenda-se que todos os alunos acedam ao Blackboard regularmente. Os docentes poderão disponibilizar no espaço de cada disciplina materiais pedagógicos e afixar informações importantes sobre o funcionamento das aulas e a gestão da disciplina.

Universidade do Minho, 02 de outubro de 2020

O diretor do curso,

Francisco Mendes